

**ASAMBLEA GENERAL
ORDINARIA N°25.**

*Fundación*UCR

Asamblea General Ordinaria N°25.

Bienvenida a los Asambleístas.

1. Lectura de la Agenda.
2. Ratificación del Acta N°23 del 05 de abril del 2023.
3. Palabras de la Presidenta de la Junta Administrativa de la FundaciónUCR.
4. Informe de la Fiscalía-periodo abril 2023 a marzo 2024.
5. Ratificación de los puestos de Fiscalía de Junta Administrativa, periodo 2024-2027.
6. Informe de la Delegación Ejecutiva.
7. Propuestas de las y los Asambleístas.

Ratificación
Acta N°23, del 31 de marzo del 2023.
Espacio de votación.

Palabras de la Presidenta de la Junta Administrativa.

Dra. María Laura Arias Echandi.

Vicerrectora de Investigación.



Informe de la Fiscalía.

Para el periodo 2023-2024.

Dr. Luis Zárate Montero.

Ratificación

Puestos de Fiscalía de Junta Administrativa, periodo 2024-2027

Espacio de votación.

Informe de la Delegación Ejecutiva.

Ing. José Alberto Moya Segura, MBA.

Delegado Ejecutivo de la FundaciónUCR.

1. Traslados a la UCR
2. Estadísticas de las Cuentas Financieras de Proyectos Universitarios y Proyectos a Terceros.
3. Inversiones.
4. Plan de Trabajo 2024.

1. Traslados a la UCR.

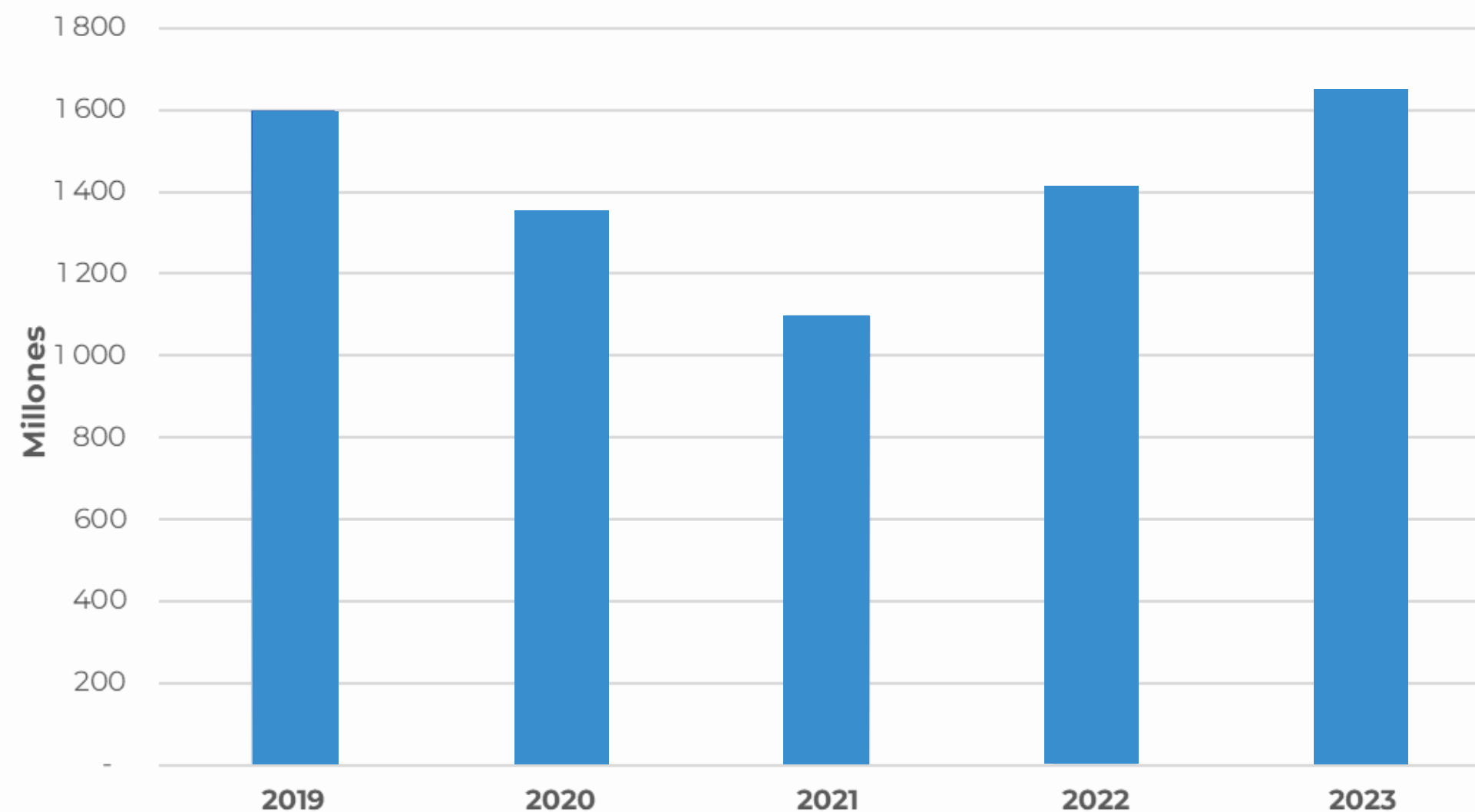
Traslados a la UCR por concepto excedentes e intereses

- El monto total de excedentes sin ejecutar en el 2022 fue de **₡464.018.235,43** y **\$95.404,43** los cuales se trasladaron en el mes de enero del 2023.
- El total de excedente sin comprometer en el 2023 trasladado a la Universidad de Costa Rica fue de **₡66.170.288,33** y **\$7.783,10**
- Se generaron **₡263.977.857,00**, por concepto de intereses generados por la administración de las inversiones de los cuales, según lo indicado en el oficio de Rectoría No. R-814-2023 se definió el uso de **₡263.579.000,00** y el 28 de febrero del 2023, se realizó la transferencia número **23000267** por la suma restante de **₡398.857,31**

Fondo de Desarrollo Institucional (F.D.I) Por año

Año	Importe
2019	1,599,971,475
2020	1,353,757,013
2021	1,095,996,498
2022	1,400,881,547
2023	1,645,768,869
Total	€7,096,375,403

Fondo de Desarrollo Institucional trasladado a la UCR



Traslado de remanentes por concepto de cierre de cuentas entre los periodos 2020 y 2023

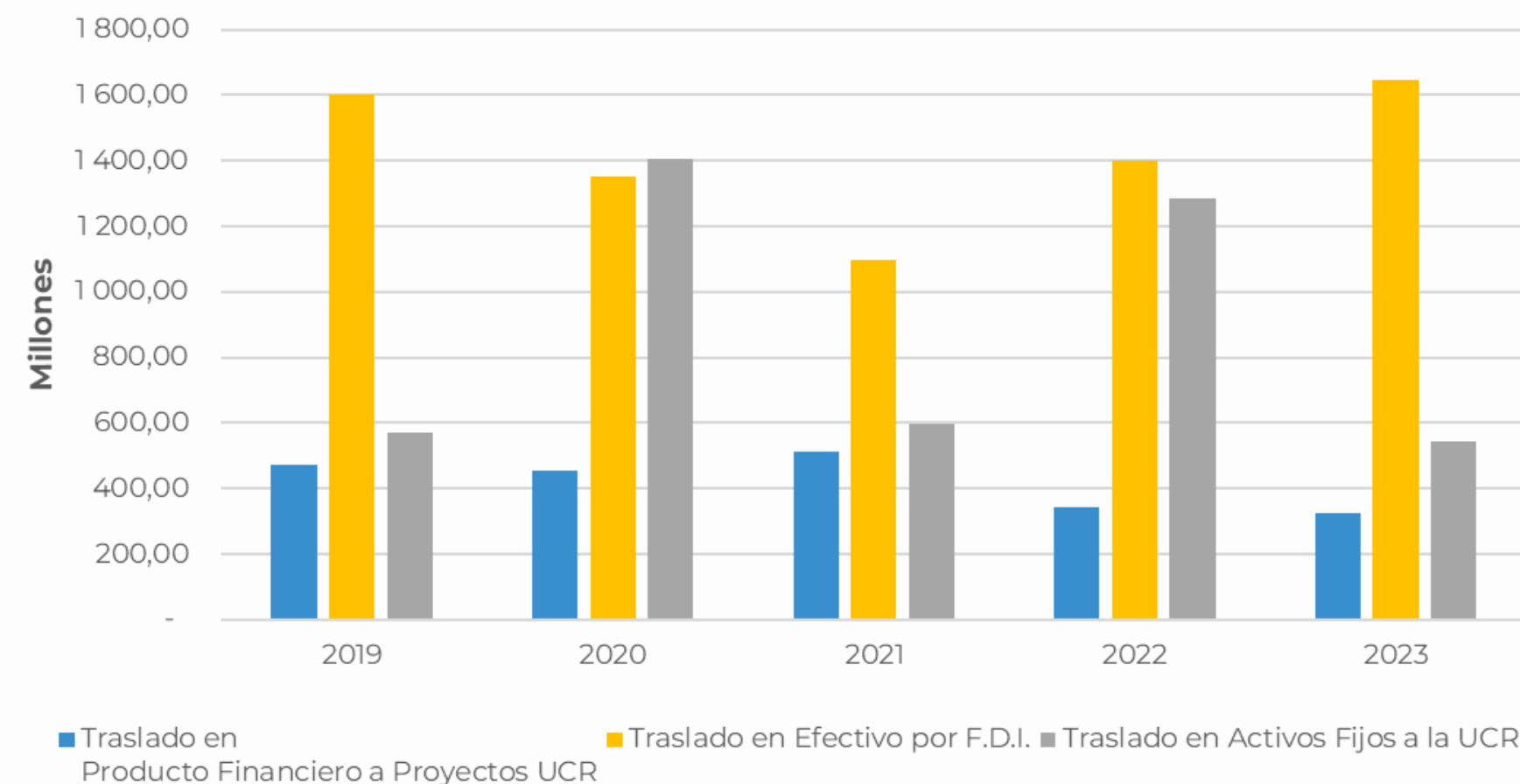
Moneda	2020	2021	2022	2023	Total trasladado a la UCR
Colones	₡160 247 181,13	₡91 167 628,16	₡62 960 120,65	₡2 978 349, 01	₡ 317 353 278,95
Dólares	\$ 32 705,04	\$ 76 383,20	\$ 18 167,37	\$28 583,33	\$ 155 838,94

Nota: en el periodo 2023 se procede con el cierre de 114 cuentas de proyecto

Total de recursos trasladados a la UCR (Por año).

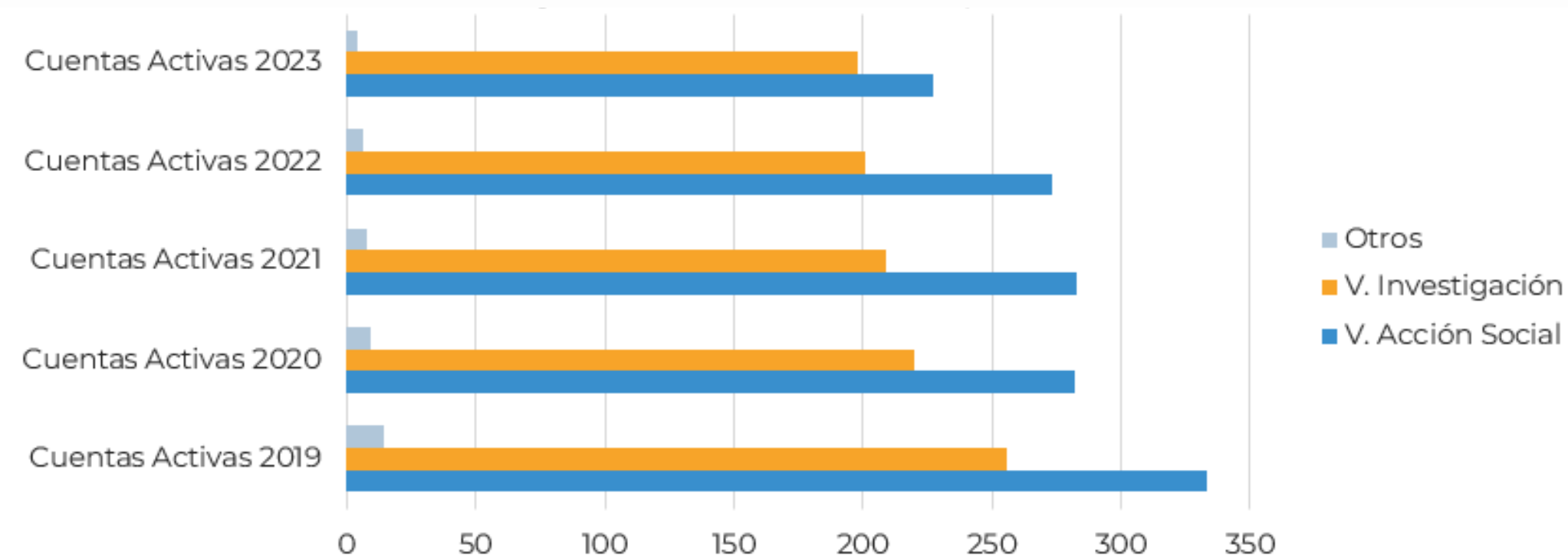
Año	Producto financiero a proyectos UCR	Efectivo por F.D.I.	Activos fijos donados a la UCR	Total
2019	472,65	1,599.97	569.82	2,611.05
2020	454.85	1,353.76	1,407.32	3,577.73
2021	514.85	1,096.00	598.88	2,514.62
2022	343.95	1,400.88	1,286.13	3,030.96
2023	325.37	1,645.77	545.76	2,516.90
Total	₡ 2,111.67	₡ 7,096.38	₡ 4,407.92	₡ 14,231.26

Recursos trasladados a la UCR



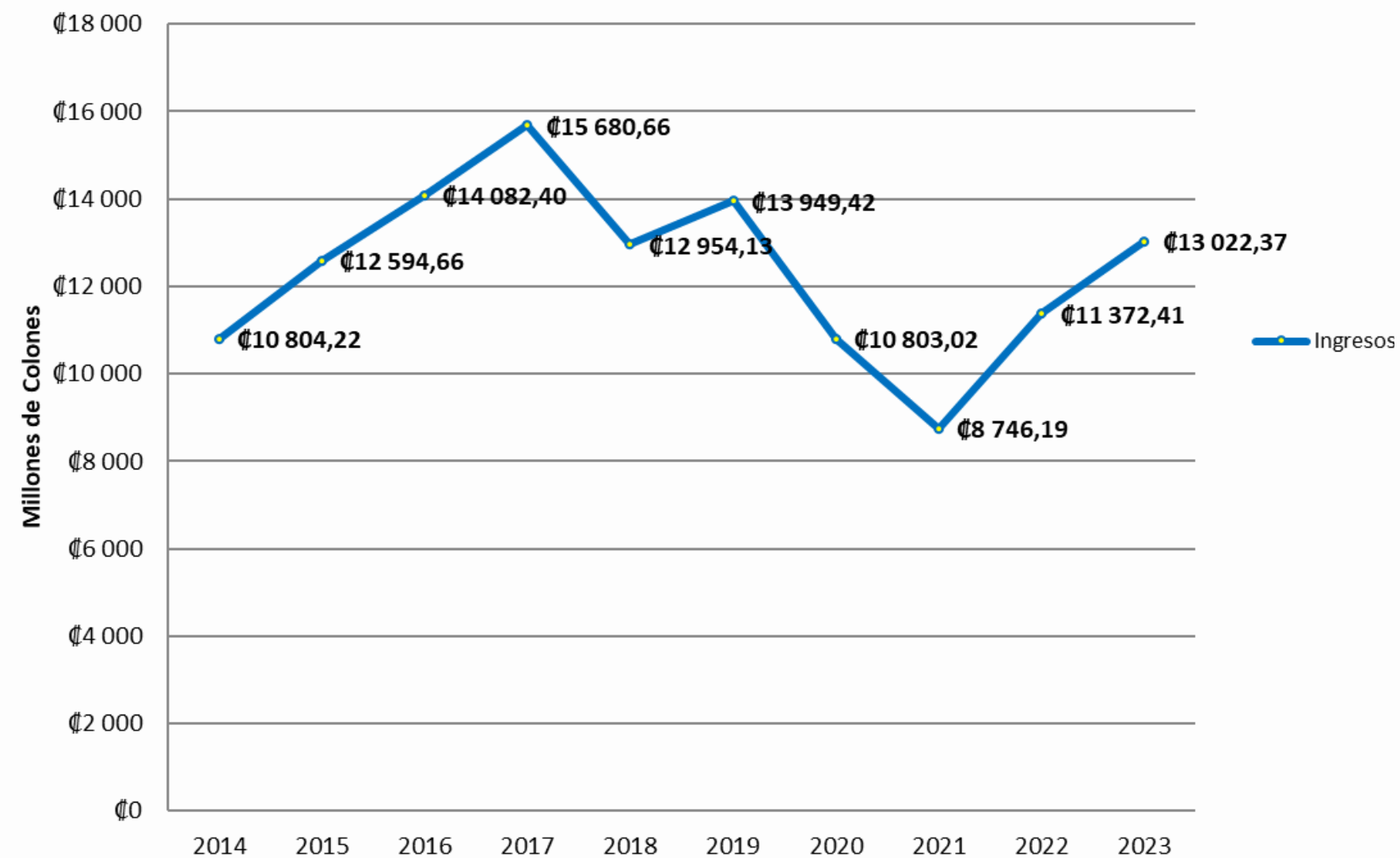
2.Cuentas Financieras de Proyectos Universitarios y Proyectos a Terceros.

Distribución de cuentas de programas, proyectos y actividades universitarias activas según Vicerrectoría de inscripción.



Vicerrectoría	Cuentas activas 2019	Cuentas activas 2020	Cuentas activas 2021	Cuentas activas 2022	Cuentas activas 2023
V. Acción Social	333	282	283	273	227
V. Investigación	256	220	209	201	198
Otros	14	9	8	6	4
Total	603	511	500	408	429

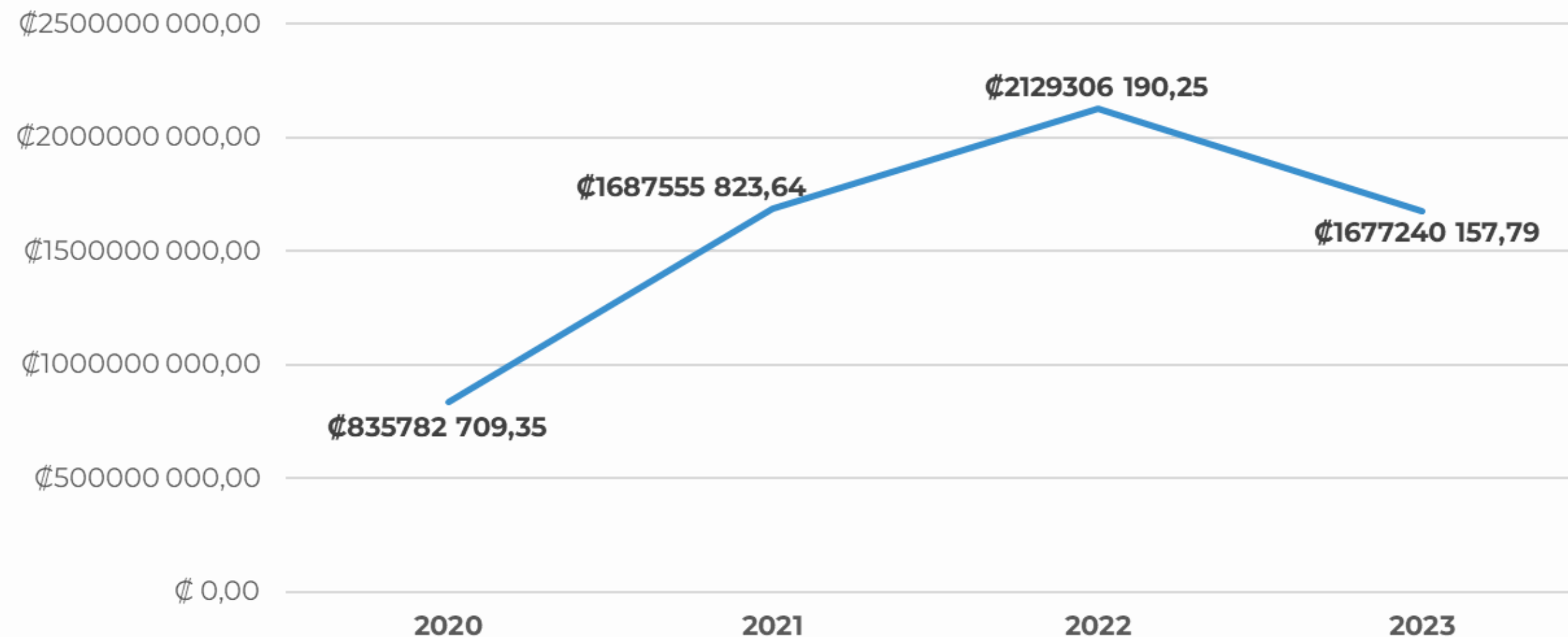
Histórico de Ingresos anuales en colones



Año	Ingresos	Cuentas de proyectos Acumulados	Cuentas de Proyectos Activos
2014	10 804 217 119,76	3363	656
2015	12 594 663 144,15	3503	695
2016	14 082 397 299,59	3639	619
2017	15 680 664 121,04	3763	701
2018	12 954 132 473,53	3860	602
2019	13 949 415 400,07	3978	603
2020	10 803 015 728,15	4025	511
2021	8 746 191 204,80	4036	500
2022	11 372 409 442,53	4106	480
2023	13 022 373 990,55	4215	429
Total	124 009 479 924,17		

2.CUENTAS FINANCIERAS DE PROYECTOS A TERCEROS

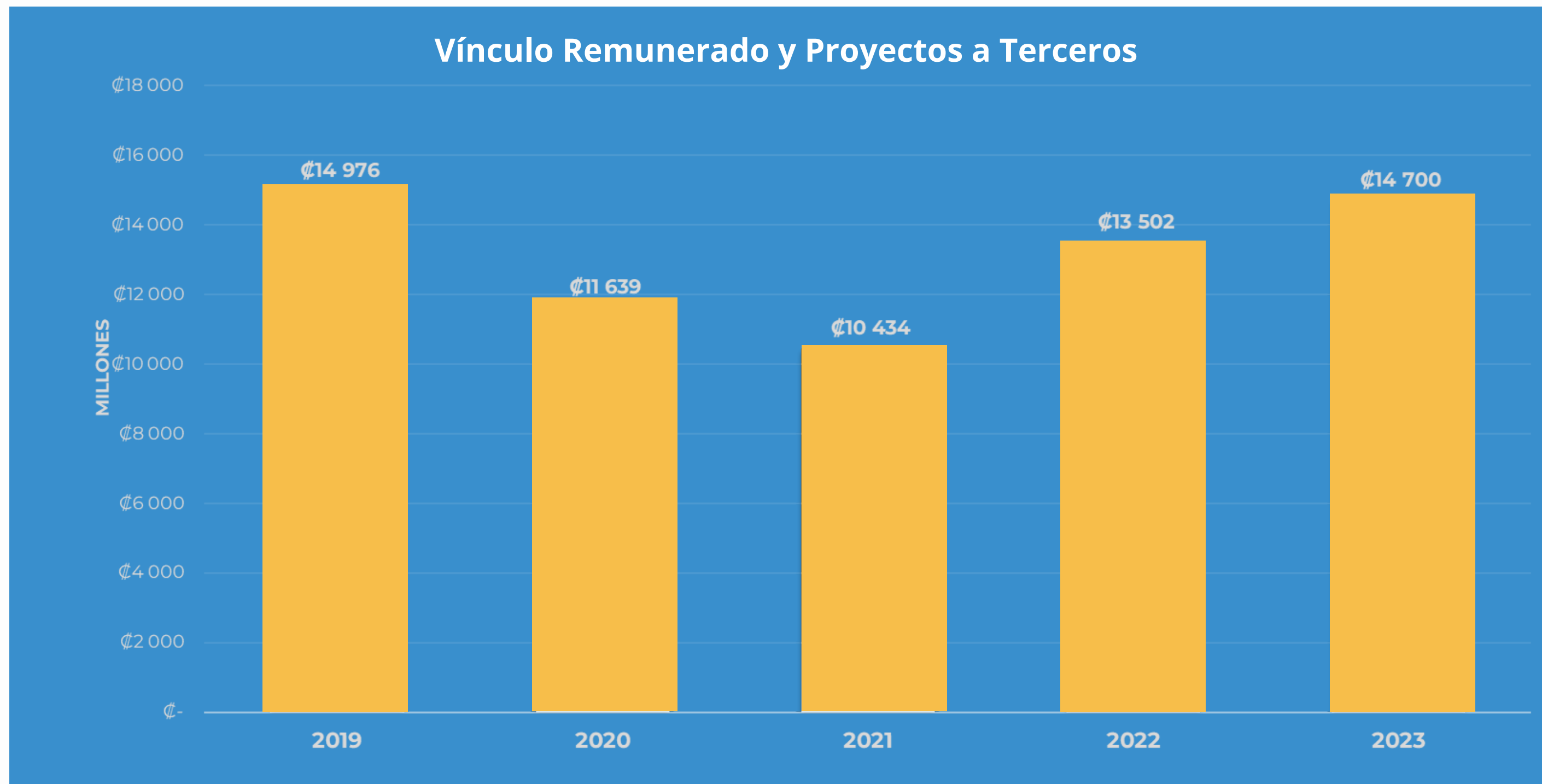
Ingresos de Proyectos a Terceros



Año	Ingresos
2020	₡835 782 709,35
2021	₡1 687 555 823,64
2022	₡2 129 306 190,25
2023	₡1 677 240 157,79
Total	₡6 329 884 881,03

2. CUENTAS FINANCIERAS DE PROYECTOS

Total de ingresos acreditados a cuentas financieras por año 2019-2023



2. CUENTAS FINANCIERAS DE PROYECTOS UNIVERSITARIOS

Ingresos por Modalidad	N° de Proyectos	Aportes
Público en General	249	€9 249 960 395,82
Autoridad Reguladora de los Servicios Públicos (ARESEP)	5	€933 356 375,67
Otros	4	€655 627 741,50
Ministerio de Trabajo y Seguridad Social	4	€304 262 325,68
Sillicon Valley Community Foundation	1	€268 723 018,51
Varias Instituciones Públicas y Empresas Privadas	7	€135 315 406,07
Charities Aid Foundation America	3	€118 188 611,63
Wellcome Trust (Inglaterra)	1	€99 636 373,08
Air Force Office of Scientific Research	3	€85 212 379,63
Agencia de Cooperación Alemana para el Desarrollo	2	€84 141 688,64
Programa de Naciones Unidas para el Desarrollo (PNUD)	4	€81 684 338,00
University Studies Abroad Consortium	1	€75 883 993,28
UK Darwin Initiative	1	€70 003 705,84
Varias Instituciones Públicas	8	€69 034 244,32
Empresas Privadas y Organismos Internacionales	1	€63 316 180,71
Unión Nacional de Gobiernos Locales	1	€57 725 809,32
Universidad de Wisconsin-Madison	1	€56 269 625,27
Fundación Costa Rica-Estados Unidos para la Cooperación (CRUSA)	2	€53 215 653,00
Municipalidad de Parrita	2	€42 000 000,00
Ministerio de Salud	1	€39 215 686,28
Totales	301	€12 542 773 552,25
Porcentaje del total de Proyectos e Ingresos	70,16	96,32%

Principales entes financiadores 2023



Principales entes financiadores 2023

Organismo financiador	En millones CRC	%
Agencia Española de Cooperación Internacional(AECID)	889.81	54%
Sistema de Banca para el Desarrollo(SBD)	306.03	18%
Unión Europea	295.10	18%
Agencia de Cooperación Internacional de Corea (KOICA)	91.15	5%
Público en General	89	5%
Varias Instituciones Públicas	2.92	0%
Vital Strategies	21.11	0%
Fondo para la Infancia de las Naciones Unidas(UNICEF)	0.43	0%
Totales	₡ 1, 677. 24	100%

2. CUENTAS FINANCIERAS DE PROYECTOS UNIVERSITARIOS

Ingresos por Modalidad	N° de Proyectos	Ingresos
Servicios de laboratorio	57	₡5 630 753 020,94
Capacitación y actualización	155	₡3 203 748 864,58
Producción y venta de bienes y servicios	19	₡1 442 226 420,68
Inv. con financiamiento complementario	47	₡853 510 177,57
Fortalecimiento investigación/transferencia	7	₡707 913 333,00
Asesoría y consultoría	44	₡583 555 480,34
Investigación contratada por terceros	40	₡287 979 887,14
Servicios técnicos	3	₡142 537 814,26
Divulgación de conocimientos	26	₡83 892 785,98
Actividades artísticas	8	₡26 571 539,36
Act. Acad. Vin. Rem caracter internacional	6	₡22 971 551,87
Otros	10	₡21 456 329,07
Trasf. de conocimientos por licenciamiento	6	₡14 256 785,67
Actividades deportivas	1	₡1 000 000,09
Total	429	₡13 022 373 990,55

Área Académica	N° de Proyectos	Ingresos
Área de Salud	79	₡5 247 896 458
Área de Ingenierías y Arquitectura	63	₡2 216 352 997
Área de Ciencias Básicas	70	₡2 175 720 431
Área de Ciencias Sociales	92	₡1 105 057 282
Área de Ciencias Agroalimentarias	48	₡874 931 314
Área de Artes y Letras	18	₡563 303 362
Desarrollo Regional	34	₡538 816 038
Otros	25	₡300 296 109
Totales	429	₡13 022 373 991

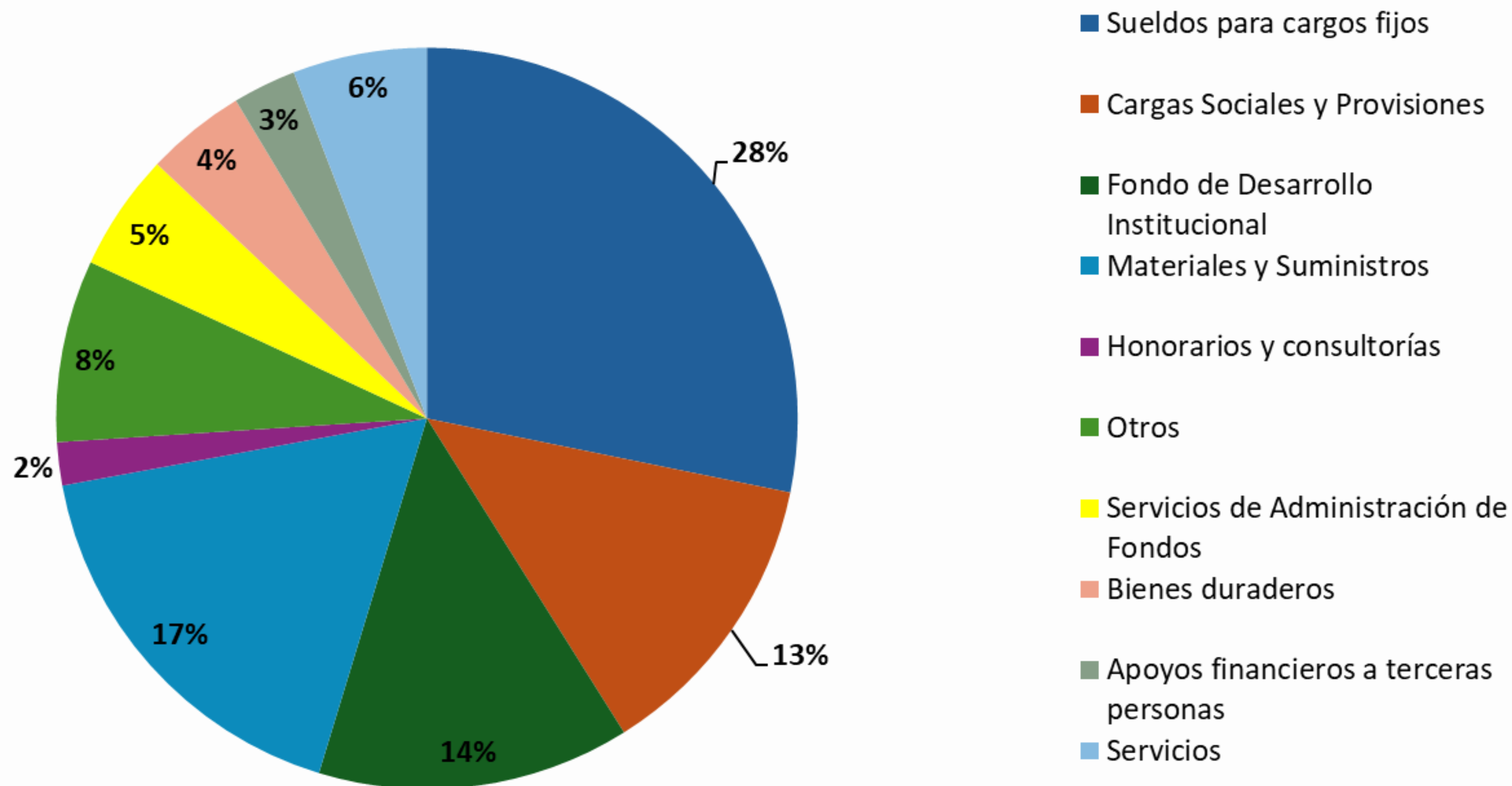
2. CUENTAS FINANCIERAS DE PROYECTOS UNIVERSITARIOS

Proyecto	N° Cuenta	Ingresos
PRESTACIÓN DE SERVICIOS DE LABORATORIO CLÍNICO	0967-00	€3 450 310 190
PROMOCIÓN DISTRIBUCIÓN Y VENTA DE SUEROS	0418-00	€1 011 730 679
PROYECTO DE CAPACITACION CONTINUA	2821-01	€709 537 902
EVALUACIÓN DE LA CALIDAD DE LOS COMBUSTIBLES	1056-00	€697 209 873
APORTE TECNOLÓGICO PARA EL MEJORAMIENTO	2576-01	€650 000 000
LABORATORIO DE SUELOS Y FOLIARES	0069-00	€288 524 477
CABANANET (RED DE DESARROLLO DE CAPACIDAD	3326-01	€268 723 019
CURSOS DE CONVERSACIÓN INGLESA Y FRANCESA	0228-00	€225 450 040
LABORATORIO DE MATERIALES (CIVIL)	2722-01	€208 567 412
JARDÍN BOTÁNICO LANKESTER	1098-04	€202 272 731
GESTOR DE SERVICIOS DE CENTRO DE SERVICIOS	3335-02	€185 135 537
SERVICIOS DE IMÁGENES MÉDICAS PET/CT, CT	3301-01	€151 453 729
PROGRAMA DE APOYO TECNOLÓGICO A LA INDUSTRIA	0917-02	€147 401 172
CONVENIO DE COOPERACIÓN INSTITUCIONAL	2890-01	€133 893 488
PROGRAMA DE EXTENSIÓN DOCENTE Y EDUCACION CONTINUA	2360-00	€122 977 160
PROGRAMAS DE EDUCACIÓN CONTINUA	1199-01	€121 108 112
PROGRAMA ESPECIALIZADO EN CONTRATACIÓN ADMINISTRATIVA	2565-17	€110 755 609
GESTOR DE SERVICIOS DE CENTRO DE SERVICIOS	3335-01	€106 649 648
CENTRO EDUCATIVO UCR, SEDE GUANACASTE	3254-01	€104 170 259
ESTUDIO DEL MERCADO NACIONAL DEL GAS LICUADO	2678-03	€102 253 015
Total	20	€8 998 124 051
Porcentaje del total de Proyectos e Ingresos	4,66%	69,10%

Cuentas con mayores ingresos 2023



Distribución de egresos por objeto del gasto 2023



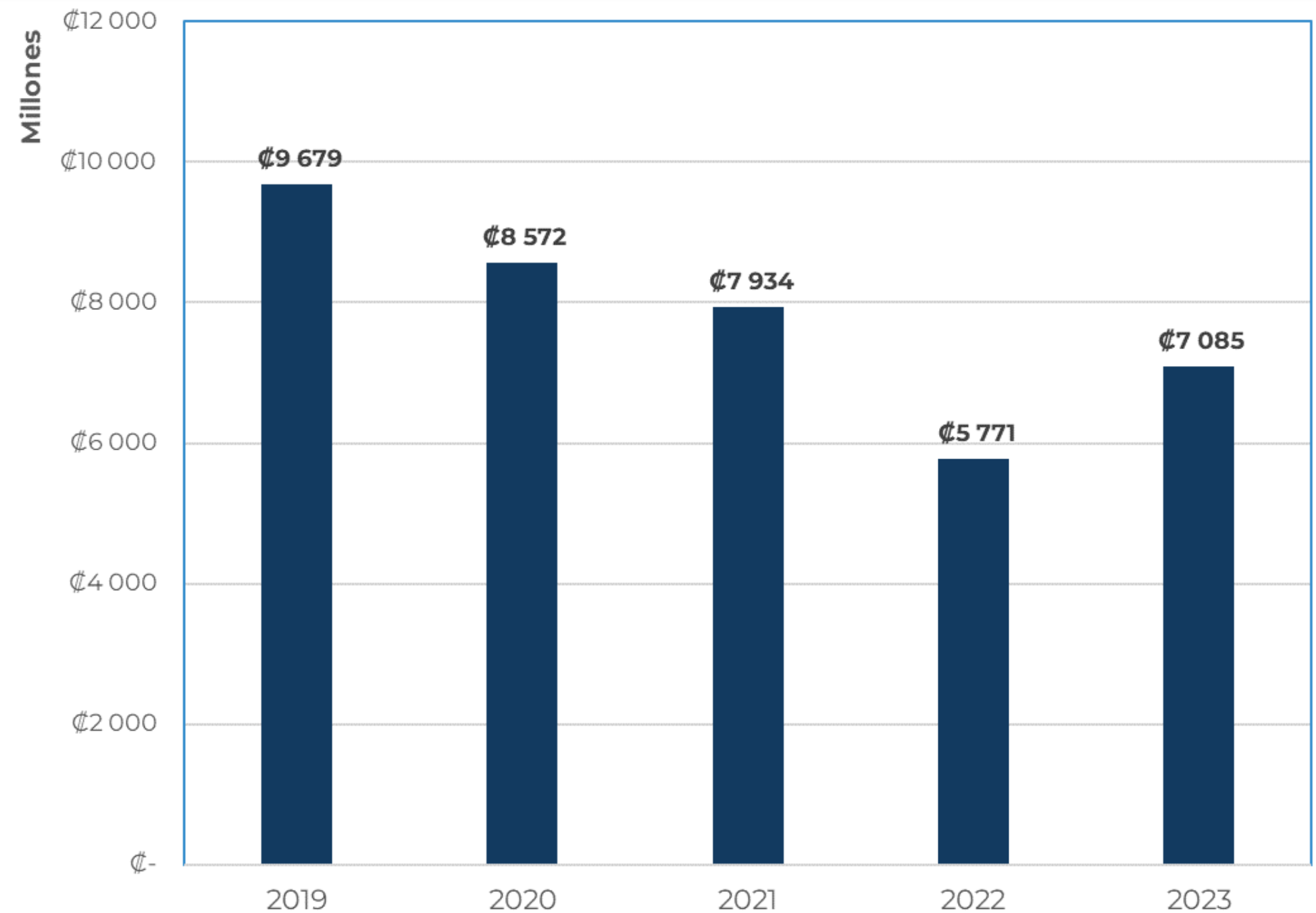
3. Inversiones.

Masa monetaria por mes 2023

Mes	Monto ¹
Enero	₡5,333,533,797
Febrero	₡5,003,253,483
Marzo	₡5,825,322,457
Abril	₡5,308,858,680
Mayo	₡5,473,178,549
Junio	₡6,154,120,535
Julio	₡6,201,606,911
Agosto	₡6,489,565,888
Setiembre	₡6,871,291,166
Octubre	₡6,614,325,487
Noviembre	₡6,208,883,584
Diciembre	₡7,085,071,596

¹ Al cierre de cada mes

Masa monetaria en inversión por año



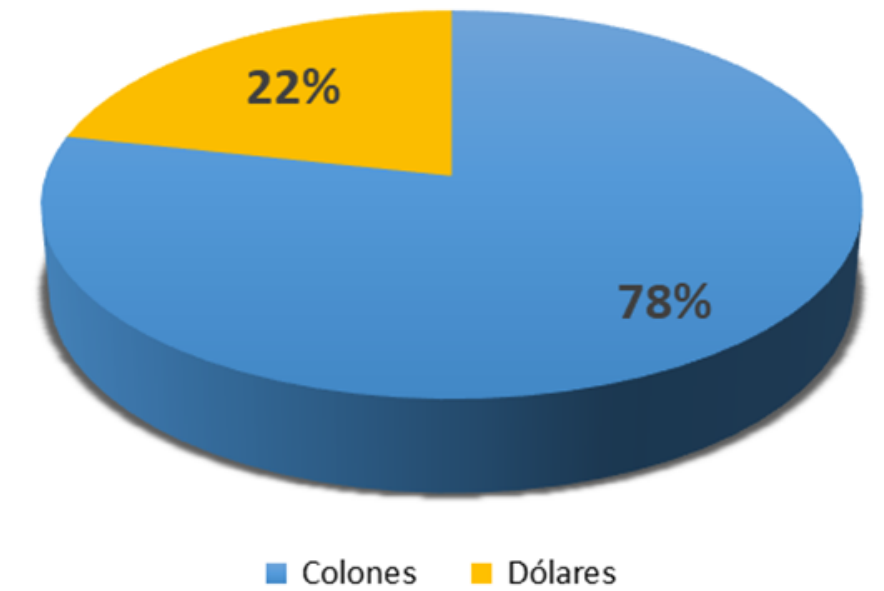
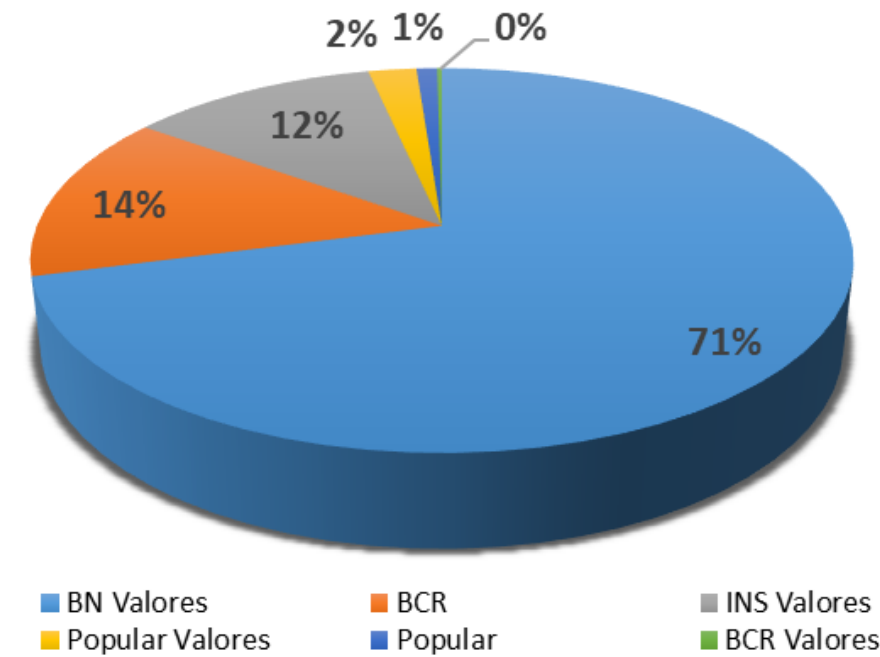
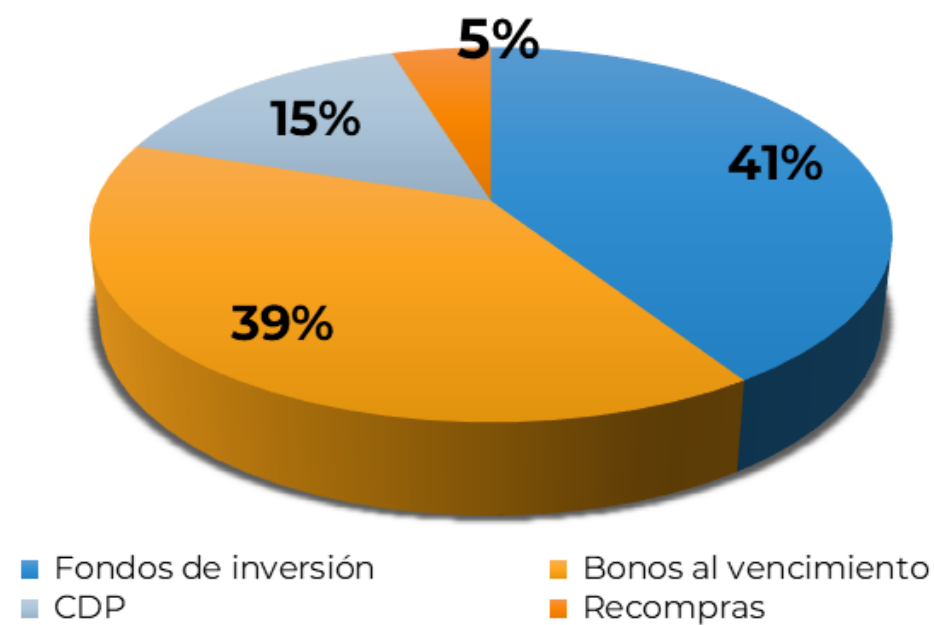
Ingresos mensuales 2023

Mes	Monto
Enero	₡ 35,458,071
Febrero	₡ 32,106,958
Marzo	₡ 40,120,497
Abril	₡ 35,043,939
Mayo	₡ 31,056,110
Junio	₡ 34,831,279
Julio	₡ 38,354,325
Agosto	₡ 34,075,043
Setiembre	₡ 39,667,248
Octubre	₡ 39,765,904
Noviembre	₡ 37,717,071
Diciembre	₡31,193,879

Ingresos anuales por la administración de inversiones



Composición de la cartera



Por instrumento	
Fondos de inversión	₡ 2,894,321,702.75
Bonos al vencimiento	₡ 2,785,900,940.00
CDP	₡ 336,653,137.28
Recompras	₡ 336,653,137.28
Total	₡7,085,071,596.03

Por custodio	
BN Valores	₡ 5,018,426,408.35
BCR	₡ 1,000,000,000.00
INS Valores	₡ 823,245,911.63
Popular Valores	₡ 159,477,730.64
Popular	₡ 68,195,816.00
BCR Valores	₡ 15,725,729.41
Total	₡7,085,071,596.03

Por moneda	
Colones	₡ 5,555,793,544.25
Dólares	₡ 1,529,278,051.78
Total	₡7,085,071,596.03

4. Plan de Trabajo 2024


4. Plan de Trabajo 2024



Continuar con el desarrollo e implementación del Plan Estratégico según prioridad definida 2021-2024.



Fortalecer la apertura de nuevos proyectos universitarios y de gestión de proyectos a terceros.



Continuar con el desarrollo y mejora de los sistemas informáticos.



Realizar mejoras en la infraestructura física de las instalaciones de la FundaciónUCR.



Fortalecimiento del talento humano en proyectos universitarios y Oficina Ejecutiva.



Equilibrio financiero de Oficina Ejecutiva.



¿Preguntas?

Asamblea General Ordinaria N°25.

Propuestas de las y los Asambleístas.