

Informe de la Delegación Ejecutiva para la Asamblea General N°24.

Presentado por:
Ing. José Alberto Moya Segura, MBA.
Delegado Ejecutivo.

*Fundación*UCR
Fundación de la Universidad de Costa Rica

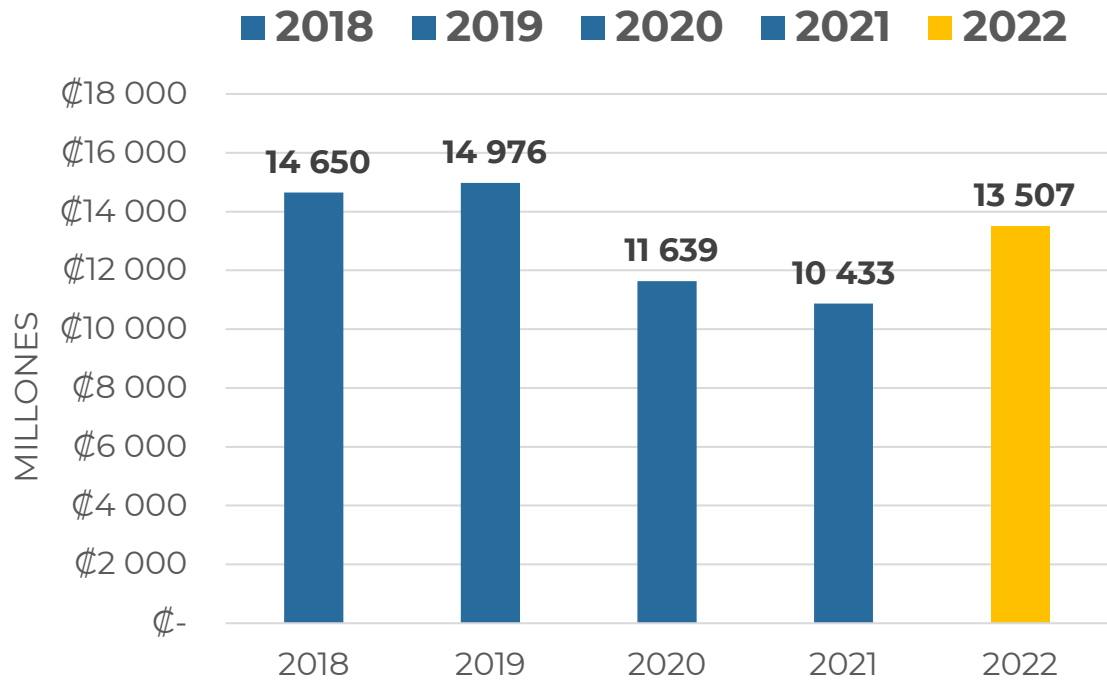
Contenido del Informe:

1. Gestión Financiera.
2. Estadísticas de las Cuentas Financieras de los Proyectos.
3. Plan de Trabajo 2023.

1

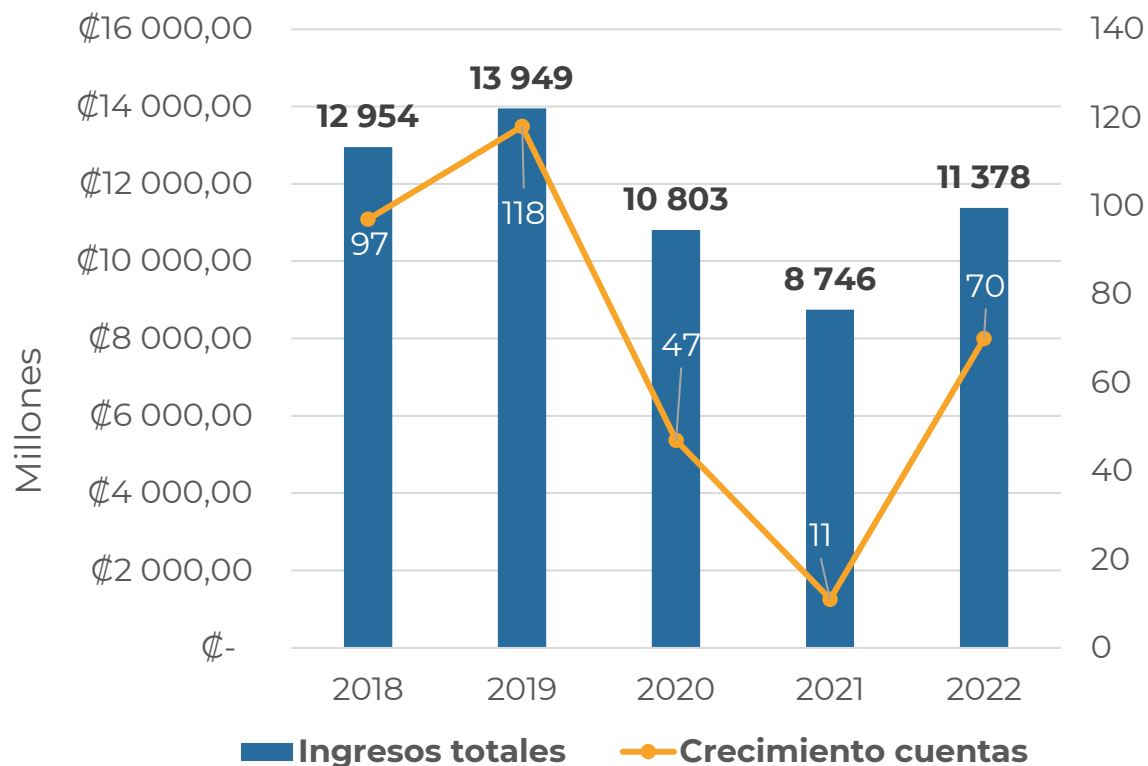
Gestión Financiera.

Total de Ingresos Acreditados – Año 2022:

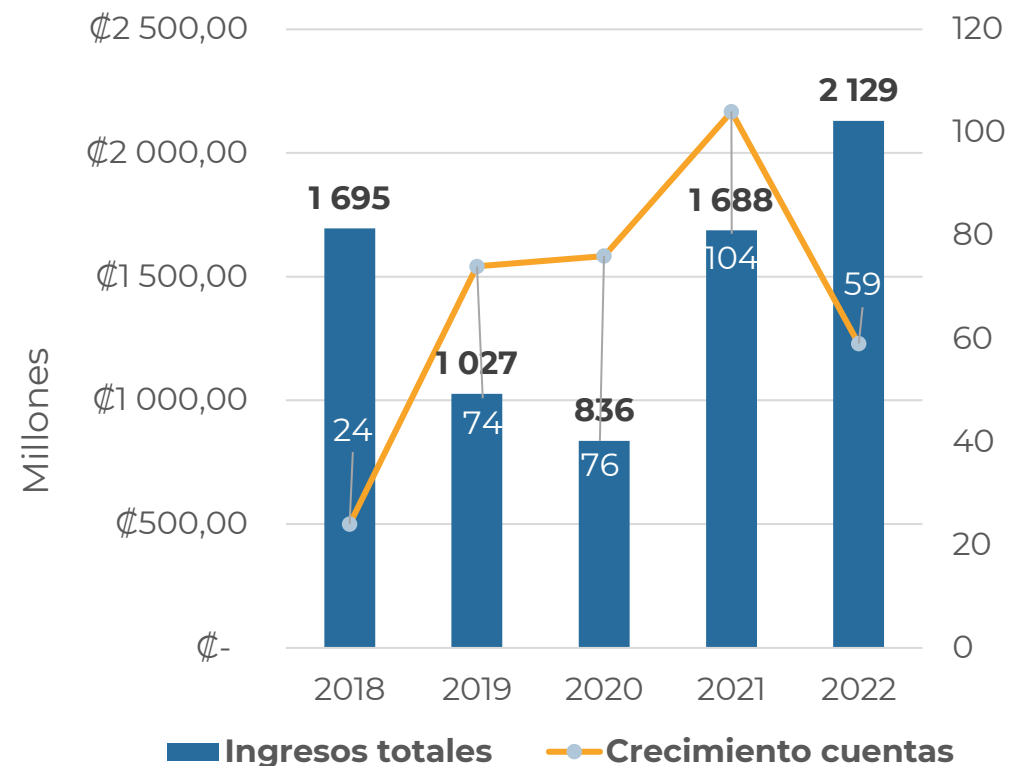


Año	Ingresos PPA Vínculo Remunerado	Ingresos Proyectos Complementarios	Total de Ingresos
2018	12,954,132,474	1,695,438,488	14,649,570,962
2019	13,949,415,400	1,026,240,689	14,975,656,089
2020	10,803,015,728	835,782,709	11,638,798,438
2021	8,746,191,205	1,687,555,824	10,433,747,028
2022	11,378,143,904	2,129,306,190	13,507,450,095

Proyectos Universitarios:



Proyectos Gestión Terceros:



Traslados a la UCR por concepto de **excedentes e intereses**:

- En coordinación con la Oficina de Administración Financiera, OAF, implementación de:
 - Procedimiento para la determinación de excedentes en los programas que desarrollan vínculo externo en la Universidad de Costa Rica.
 - Procedimiento para el tratamiento de las inversiones financieras y de los intereses generados por los programas, proyectos y actividades de Vínculo Externo Remunerado de la Universidad de Costa Rica administrados por la Fundación UCR y controlados por la UCR.
- Apertura de **279 cuentas financieras** para el manejo de los gastos indispensables.
- Traslado de **₡1.148.642.095,69** y **\$28.421,68** por concepto de excedentes 2021.
- Traslado de intereses generados a partir de las inversiones financieras producto del VRSE a la OAF por **₡514.854.186,43** en el periodo 2021.

Traslados a la UCR por concepto de **remanentes**:

Cuentas cerradas y traslados de remanentes a la UCR **2020 al 2022** en **Colones**:

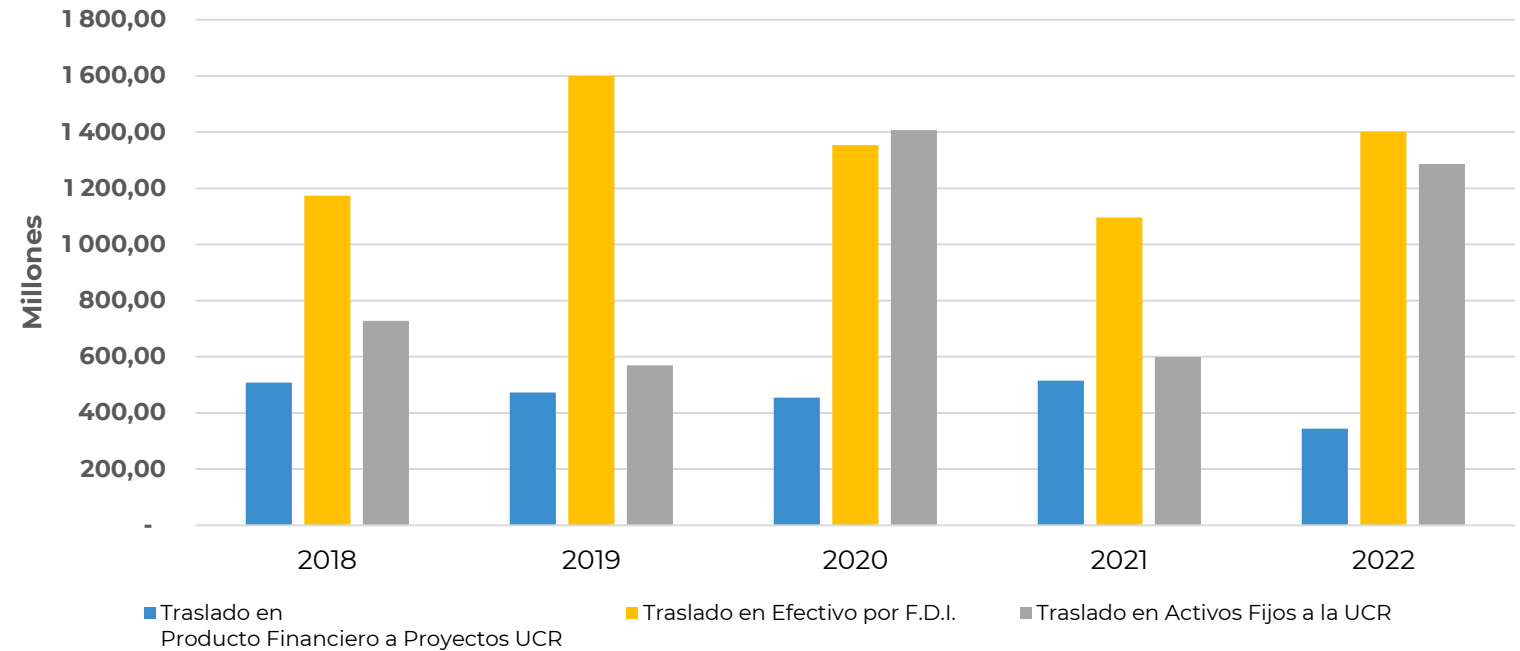
Periodo	Cantidad	Moneda	Remanente trasladado a la UCR (COLONES)
2020	127	Colones	¢160.247.181,13
2021	32	Colones	¢91.167.628,16
2022	25	Colones	¢62.960.120,65
Total remanente en colones en ambos periodos			¢314.374.929,94

Cuentas cerradas y traslados de remanentes a la UCR **2020 al 2022** en **Dólares**:

Periodo	Cantidad	Moneda	Remanente trasladado a la UCR (DOLARES)
2020	28	Dólares	\$32.705,04
2021	8	Dólares	\$76.383,20
2022	6		\$18.168,37
Total remanente en dólares en ambos periodos			\$127.256,61

Recursos trasladados a la UCR:

- **Producto financiero.**
- **Fondo de Desarrollo Institucional, FDI.**
- **Activos fijos.**



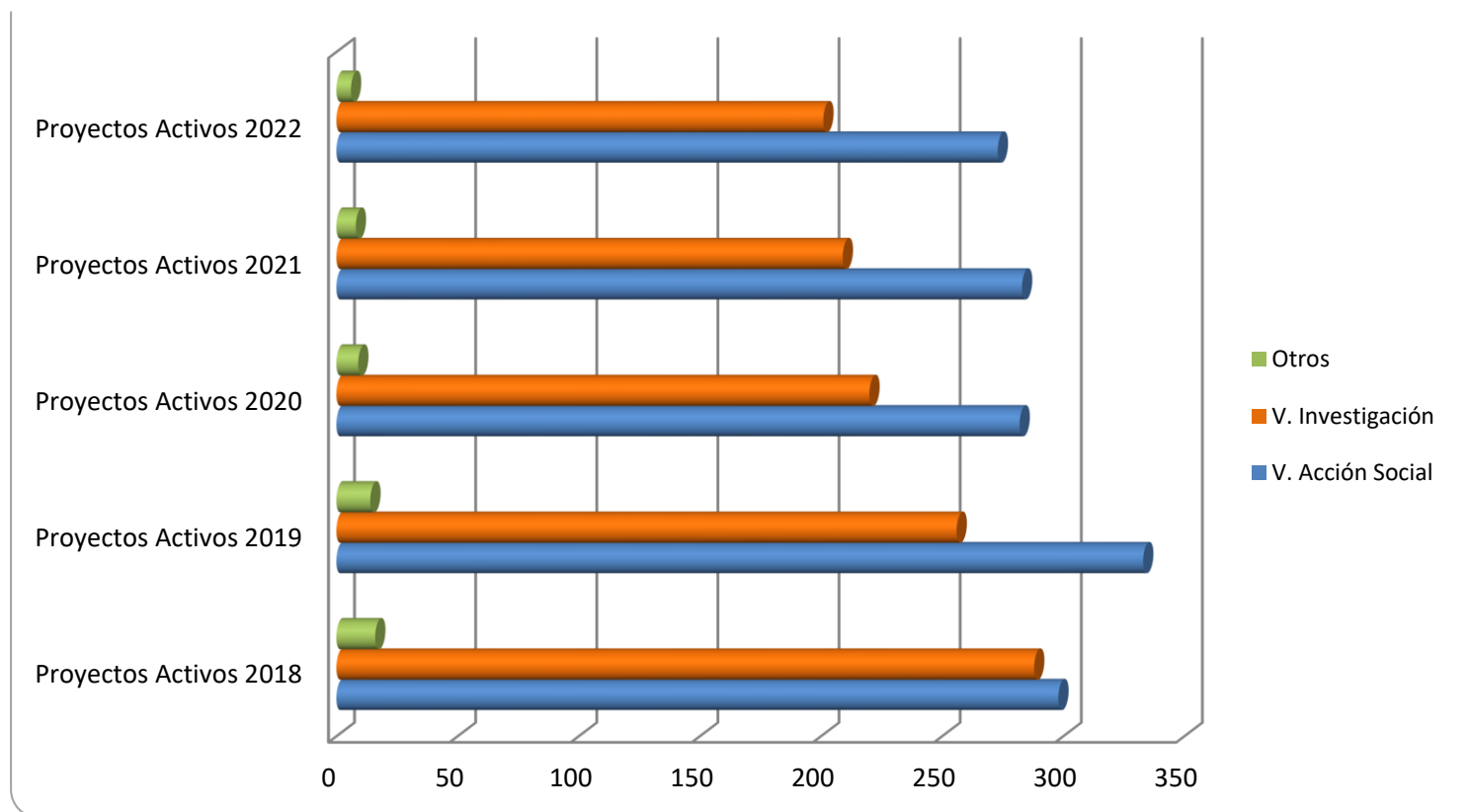
Año	Traslado en Producto Financiero a Proyectos UCR	Traslado en Efectivo por F.D.I.	Traslado en Activos Fijos a la UCR	Total traslados financieros a la UCR
2018	508.27	1,173.06	727.39	2,747.00
2019	472.65	1,599.97	569.82	2,611.05
2020	454.85	1,353.76	1,407.32	3,557.73
2021	514.85	1,096.00	598.88	2,514.62
2022	343.95	1,400.88	1,286.13	3,030.96
Total	¢ 2,294.57	¢ 6,623.67	¢ 4,589.55	¢ 14,461.36

2

Estadísticas de las Cuentas
Financieras de los Proyectos.

Distribución de Cuentas de Proyectos Universitarios Activos.

Según Vicerrectoría de inscripción.



Información correspondiente al 31 de diciembre 2022

	Proyectos Activos 2018	Proyectos Activos 2019	Proyectos Activos 2020	Proyectos Activos 2021	Proyectos Activos 2022
V. Acción Social	298	333	282	283	273
V. Investigación	288	256	220	209	201
Otros	16	14	9	8	6
Total	602	603	511	500	480

Ingresos por Modalidad.

Ingresos por Modalidad	N° de Proyectos	Ingresos
Servicios de laboratorio	62	₡5 265 323 669,25
Capacitación y actualización	187	₡2 472 952 861,51
Producción y venta de bienes y servicios	18	₡1 414 360 269,93
Fortalecimiento investigac/transferencia	12	₡623 928 054,34
Inv. con financiamiento complementario	33	₡546 819 717,49
Asesoría y consultoría	49	₡418 501 630,19
Investigación contratada por terceros	51	₡358 510 794,15
Servicios técnicos	5	₡123 037 613,28
Divulgación de conocimientos	34	₡117 732 252,41
Actividades artísticas	7	₡13 841 356,59
Act. Acad. Vin. Rem caracter internacion	6	₡13 659 850,57
Otros	11	₡3 325 224,55
Trasf. de conocimientos por licenciamien	4	₡416 148,27
Actividades deportivas	1	₡0,00
Total	480	₡11 372 409 442,53

Ingresos por

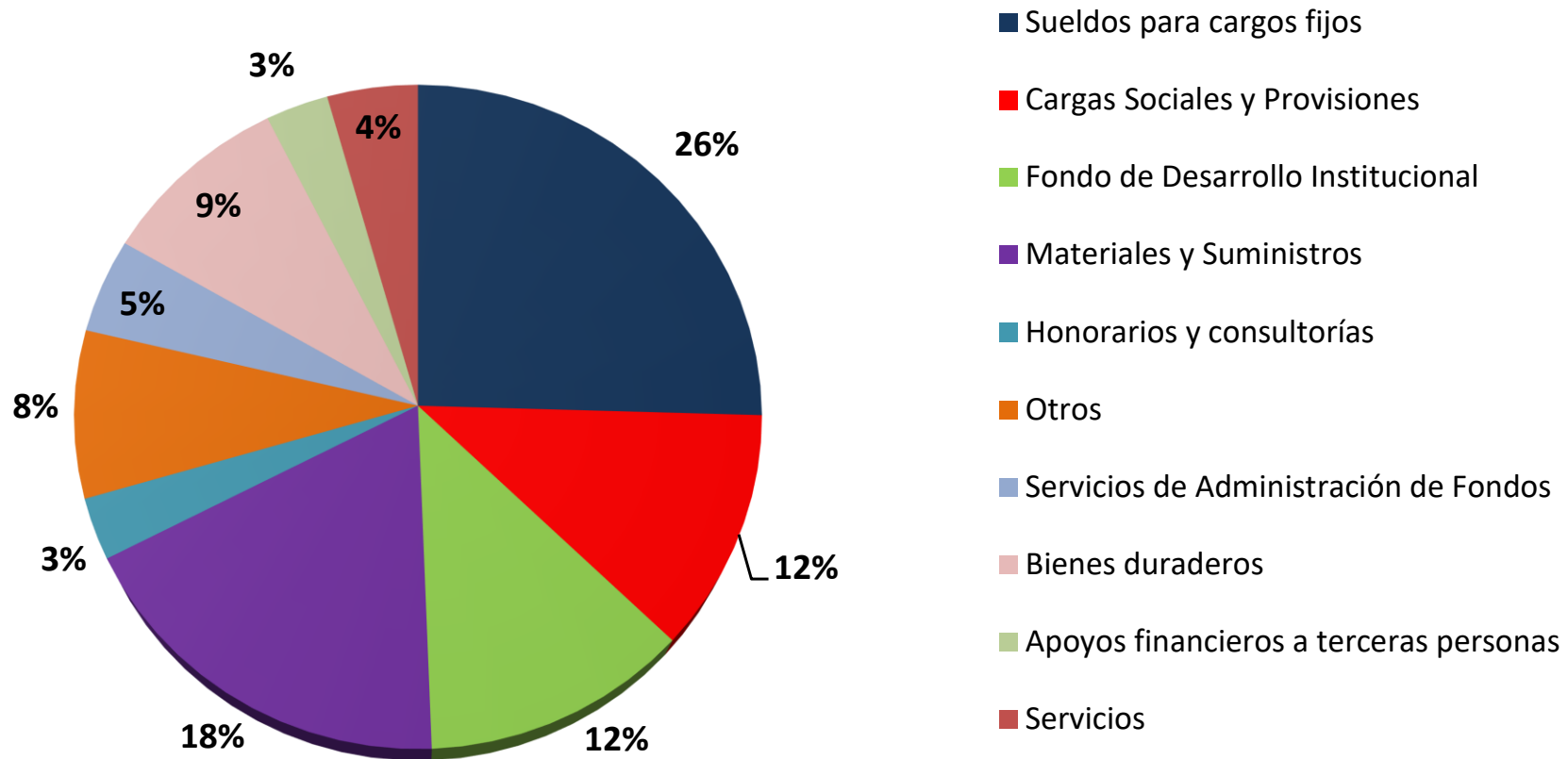
Área Académica.

Área Académica	N° de Proyectos	Ingresos
Area de Salud	73	¢5 072 900 244
Area de Ciencias Básicas	79	¢2 025 923 667
Area de Ingenierías y Arquitectura	79	¢1 474 031 119
Area de Ciencias Sociales	111	¢920 169 350
Area de Ciencias Agroalimentarias	65	¢742 845 959
Desarrollo Regional	35	¢537 162 146
Area de Artes y Letras	10	¢389 034 282
Otros	26	¢210 342 676
Sistema de Estudios de Posgrado	2	-
TOTAL	480	¢11 372 409 443

Proyectos
Universitarios
con mayores
ingresos
2022.

Proyecto	N° Cuenta	Ingresos
PRESTACIÓN DE SERVICIOS DE LABORATORIO CLÍNICO	0967-00	₡3 197 959 981
PROMOCIÓN DISTRIBUCIÓN Y VENTA DE SUEROS	0418-00	₡1 065 644 335
EVALUACIÓN DE LA CALIDAD DE LOS COMBUSTIBLES	1056-00	₡777 063 528
APOORTE TECNOLÓGICO PARA EL MEJORAMIENTO	2576-01	₡550 000 000
LABORATORIO DE MATERIALES (CIVIL)	2722-01	₡253 613 619
CURSOS DE CONVERSACIÓN INGLESA Y FRANCESA	0228-00	₡251 058 779
CNA-ACADEMIA UCR-CISCO NETWORKING	2575-01	₡224 319 774
MEJORAMIENTO INTEGRAL DE LA PRODUCCIÓN D	3272-01	₡203 107 791
LABORATORIO DE SUELOS Y FOLIARES	0069-00	₡193 127 539
JARDÍN BOTÁNICO LANKESTER	1098-04	₡180 101 839
PROYECTO DE CAPACITACIÓN CONTINUA	2821-01	₡166 355 387
PROGRAMA DE APOYO TECNOLÓGICO A LA INDUSTRIA	0917-02	₡165 781 565
ESTUDIO DEL MERCADO NACIONAL DEL GAS LICUADO	2678-03	₡142 902 807
PROGRAMAS DE EDUCACIÓN CONTINUA	1199-01	₡128 087 994
CONVENIO DE COOPERACIÓN INSTITUCIONAL	2890-01	₡122 984 048
PROGRAMA DE EXTENSIÓN DOCENTE Y EDUCACION	2360-00	₡106 307 624
PROGRAMA DE INTERCAMBIO CULTURAL	3065-01	₡105 668 062
CONSOLIDACIÓN DEL OBSERVATORIO DE VIGILANCIA	3257-01	₡98 039 216
CENTRO EDUCATIVO UCR, SEDE GUANACASTE	3254-01	₡88 067 102
INCENTIVOS PARA LA COEXISTENCIA	3385-01	₡84 240 705
Total	20	₡8 104 431 695
Porcentaje del total de Proyectos e Ingresos	4,17%	71,26%

Distribución de Egresos por objeto del gasto 2022:



Principales
entes
financiadores
de proyectos
universitarios
2022.

Nombre	N° de Proyectos	Aporte
Público en General	309	₡8 342 671 085,56
Autoridad Reguladora de los Servicios Públicos (ARESEP)	4	₡1 083 327 530,86
Otros	8	₡550 295 509,00
Wellcome Trust (Inglaterra)	1	₡203 107 790,80
Varias Instituciones Públicas y Empresas Privadas	13	₡107 929 567,28
University Studies Abroad Consortium	1	₡105 668 062,17
Ministerio de Salud	1	₡98 039 215,70
Air Force Office of Scientific Research	2	₡91 978 427,20
UK Darwin Initiative	1	₡84 240 704,95
Universidad de Wisconsin-Madison	1	₡65 392 488,65
Varias Instituciones Públicas	11	₡57 778 319,05
Instituto Costarricense sobre Drogas	1	₡55 999 755,00
The Robert Wood Johnson Foundation Global Fund	1	₡50 585 812,20
Fundación Mar Viva	1	₡42 451 173,80
Empresas Privadas y Organismos Internacionales	2	₡41 399 916,92
EMBL-EBI	1	₡33 410 549,45
Comisión Nacional de Emergencias	3	₡33 265 559,61
Embajada de Francia	2	₡29 639 197,11
Banco Interamericano de Desarrollo (BID)	3	₡29 394 814,00
International Development Research Centre (IDCR)	1	₡25 888 991,63
Total	367	₡11 132 464 470,94
Porcentaje del total de Proyectos e Ingresos	76,46%	97,89%

Principales
entes
financiadores
de proyectos
de Gestión a
Terceros
2022.

Organismo financiador	En millones CRC	%
Agencia Española de Cooperación Internacional (AECID)	1,021.52	48%
Sistema Banca para el Desarrollo (SBD)	522.41	25%
Agencia de Cooperación Internacional de Corea (KOICA)	328.08	15%
Unión Europea	112.98	5%
Otros	54.20	3%
Productos Roche S.A.	46.29	2%
Público en general	43.84	2%
Total general	₡ 2,129.31	100%

3

Plan de Trabajo **2023**.

PLAN DE TRABAJO 2023:

- ✓ Continuar con el desarrollo e implementación del **Plan Estratégico 2021-2024**.
- ✓ Fortalecer la **apertura de nuevos proyectos** universitarios y de gestión de terceros.
- ✓ Continuar con el desarrollo y mejora de los **sistemas informáticos**.
- ✓ Continuar con el desarrollo e implementación del **Sistema de Gestión de Calidad** en la Oficina Ejecutiva de la FundaciónUCR.

PLAN DE TRABAJO 2023:

- ✓ Continuar con la implementación de las **NIIF**.
- ✓ Aplicar mejoras en la **infraestructura** física de las instalaciones de la FundaciónUCR.
- ✓ Continuar con la implementación del **Programa de Trabajo Híbrido** y el fortalecimiento del talento humano en proyectos y Oficina Ejecutiva.
- ✓ Definición de la normativa para **proyectos de emprendimiento e innovación**.

RETO 2023

Propiciar y fomentar la **apertura de nuevos proyectos de vínculo externo remunerado y de gestión a terceros**, para generar los ingresos necesarios para asegurar el **equilibrio financiero** de la FundaciónUCR.

Espacio para
preguntas de los
asambleístas.