

FUNDEVI ...



Para hacer más Universidad...

Agenda 2015

1. Lectura de la Agenda Asamblea General No. 16
2. Ratificación del Acta Número 15
3. Introducción de la Presidenta de la Junta Administrativa
4. Informe de la Fiscalía periodo marzo 2014-marzo 2015 (incluye Informe de la Auditoría Externa).
5. Informe de la Delegación Ejecutiva: Gestión 2014.
6. Perspectivas 2015-2020.



Asamblea General

Marco Jurídico

- Constitución Política C.R., art. 85
 - *En 1981 se reforma el art. 85 que reconoce expresamente la capacidad de las universidades de generar ingresos económicos con su propia actividad, quedando habilitada constitucionalmente para obtener rentas de modo directo mediante la venta de bienes y servicios.*
- Ley 7169, art. 93,94,95:
 - *La venta de servicios en CyT constituye una actividad ordinaria para todos los efectos legales y podrá utilizarse los procedimientos de contratación directa*
 - *Para mejorar la venta de estos bienes y servicios las universidades quedan habilitadas y autorizadas para crear fundaciones y empresas auxiliares*
 - *Se deben establecer procedimientos para que estos recursos sean trasladados en forma ágil y efectiva a los propios entes de investigación que los generaron y que los fondos se inviertan según el criterio de las autoridades universitarias*
- Ley de Fundaciones 5338:
 - *entes privados de utilidad pública, sin fines de lucro, con el objeto de ayudar a realizar actividades que signifiquen bienestar social*

Marco normativo institucional

- Políticas Universitarias de fomento de la vinculación
- Lineamientos para la vinculación remunerada de la UCR con el sector externo. *CU sesión 4384-07 de 16-09-98 y 4511-01 del 16-12-99. Art. 4:*


Motivos, principios, lineamientos generales y específicos

Para la administración financiera de los recursos la UCR utilizará sus mecanismos institucionales o la FUNDEVI según sea solicitado por la unidad operativa y avalado por la Vicerrectoría respectiva.
- Lineamientos y normativa específica de la UCR:
del FDI, en materia salarial, contrataciones de servicios profesionales, entre otras
- Convenio de Cooperación entre la UCR y FUNDEVI, febrero 2005:
La UCR declara a la FUNDEVI como fundación de apoyo institucional, razón por la cual ambas instituciones se comprometen a aunar esfuerzos y recursos para apoyar, promover y desarrollar actividades en conjunto, en beneficio, principalmente de la investigación y transferencia de tecnología.

Reglamento de FUNDEVI Cap. VIII

ARTÍCULO 23: Son funciones de la Asamblea General:


- Proponer a la Junta Administrativa políticas de desarrollo para la Fundación.
- Discutir y emitir juicio sobre los asuntos que la Junta Administrativa le proponga.
- Constituirse en fuente de guía académica, administrativa o financiera para la Fundación.
- Identificar las áreas de desarrollo de las actividades de la Fundación y dirigir sus esfuerzos a la consecución de recursos para satisfacer las necesidades.
- Proponer mecanismos ágiles que sean necesarios para el buen funcionamiento de la Fundación.
- Conocer del Informe de Labores y Estados Financieros anuales que le presente la Junta Administrativa.
- Conocer, discutir y recomendar acerca de los planes de trabajo del próximo período, que le presente la Junta Administrativa.
- Ejercer todas aquellas funciones que sean necesarias para coadyuvar en la buena marcha de la Fundación.



CELEBRAMOS NUESTRO 25 ANIVERSARIO COLABORANDO PARA HACER MÁS UNIVERSIDAD

25 FUNDEVI C R ANIVERSARIO

TRANSPARENCIA
CONFIANZA
Y AGILIDAD



 <p>2007 y 2008 Por la mejora significativa hacia la Excelencia</p>	 <p>2009-2010 Categoría Bronce: Ruta a la Excelencia</p>	 <p>2010-2011 Premio a la Excelencia para Proyectos de Mejora</p>	 <p>2010-2011 Categoría Oro: Ruta a la Excelencia</p>	 <p>2012 Compromiso con la Excelencia</p>	 <p>2013 certificación ISO 9001-2008</p>
-------------------------------------------------------------------------------------------------------------------------------------------------------------------	--------------------------------------------------------------------------------------------------------------------------------------------------------	-----------------------------------------------------------------------------------------------------------------------------------------------------------------	-----------------------------------------------------------------------------------------------------------------------------------------------------	-----------------------------------------------------------------------------------------------------------------------------------------	---------------------------------------------------------------------------------------------------------------------------------------



Los colaboradores de FUNDEVI celebran los reconocimientos obtenidos.

Fundación de la Universidad de Costa Rica para la Investigación TRANSFIRIENDO LA CIENCIA A LOS SECTORES PRODUCTIVOS

CÁMARA DE INDUSTRIAS LOS DISTINGUIÓ CON DOS PREMIOS

La Fundación de la Universidad de Costa Rica para la Investigación (FUNDEVI) realiza la gestión de los procesos administrativos y financieros de los proyectos que vinculan la Universidad de Costa Rica con los sectores productivos del país.

Gracias a su trabajo, la Cámara de Industrias reconoció a FUNDEVI con dos premios este año. El primero fue el premio a la Excelencia, el mayor reconocimiento especial que otorga la Cámara de Industrias, por la creación del Programa de Mejora, por la creación de un modelo de gestión orientado a mejorar la satisfacción de los clientes, la comunicación, promoción y el desarrollo de los recursos humanos. El mayor propósito de FUNDEVI es mejorar la calidad, hoy tiene 40 colaboradores y un presupuesto de 1.5 millones anuales, es ser una institución que se proyecta internacionalmente, por la eficiencia en el uso de los recursos para programas y proyectos que sean éticos y humanísticos, que contribuyan al desarrollo del sector público como prioridad.

FUNDEVI decidió participar en el Programa de Excelencia como parte de un plan integral que busca lograr la excelencia de sus procesos. Esta experiencia les ha permitido emprender un camino de aprendizaje y mejora continua en la organización; el cual complementan con el sistema de gestión de la calidad según la norma ISO 9001-2008.

La Cámara de Industrias consideró que FUNDEVI demostró una mejora continua sostenida durante sus cuatro años de participación en el Programa a la Excelencia. Esto le ha permitido alcanzar un alto nivel de madurez en las categorías evaluadas.



TRABAJO EN EQUIPO Y CALIDAD SON DOS DE SUS PILARES

- ✓ Es un pilar fundamental para realizar con excelencia la labor cotidiana.
- ✓ Es solidaria, trabaja en equipo para alcanzar las metas.
- ✓ Respeta las personas, el ambiente y los principios de una sociedad justa y solidaria.
- ✓ Genera confianza en su quehacer.
- ✓ Su orientación es la calidad y la mejora continua.

Finalidad de orden público

Si bien el fin de las universidades públicas no son las ganancias o el lucro, la venta de bienes o la prestación de servicios por parte de las universidades públicas solo pueden darse en respuesta al propósito de realizar una finalidad de orden público, asignado tanto por la Constitución Política como por la Ley a estas instituciones:

la de impulsar el progreso nacional por medio de las actividades de investigación y de transferencia científica y tecnológica”.

Voto 6412-967 de la Sala Constitucional

FUNDEVI SE RIGE POR LOS SIGUIENTES PRINCIPIOS:

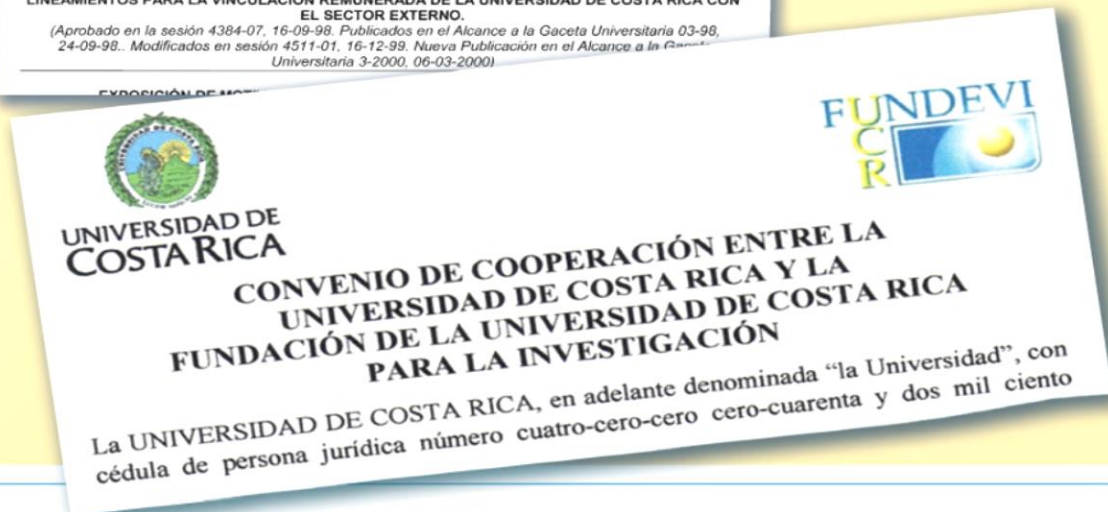
FUNDEVI se alinea con las políticas y lineamientos universitarios en materia del vínculo remunerado



- Debe respetar la naturaleza, fines y propósitos de la Universidad de Costa Rica.
- Debe apoyar, promover y fortalecer las actividades de investigación, acción social y docencia de la Universidad de Costa Rica.
- Debe lograr que la vinculación del conocimiento humanístico, ético, científico y tecnológico con los distintos sectores de la sociedad nacional e internacional, respete el equilibrio entre el impacto social, los beneficios académicos y financieros.



- Debe actuar bajo los preceptos de la sana y ágil administración, la rendición de cuentas y la transparencia en su gestión.



Asamblea ordinaria No. 16

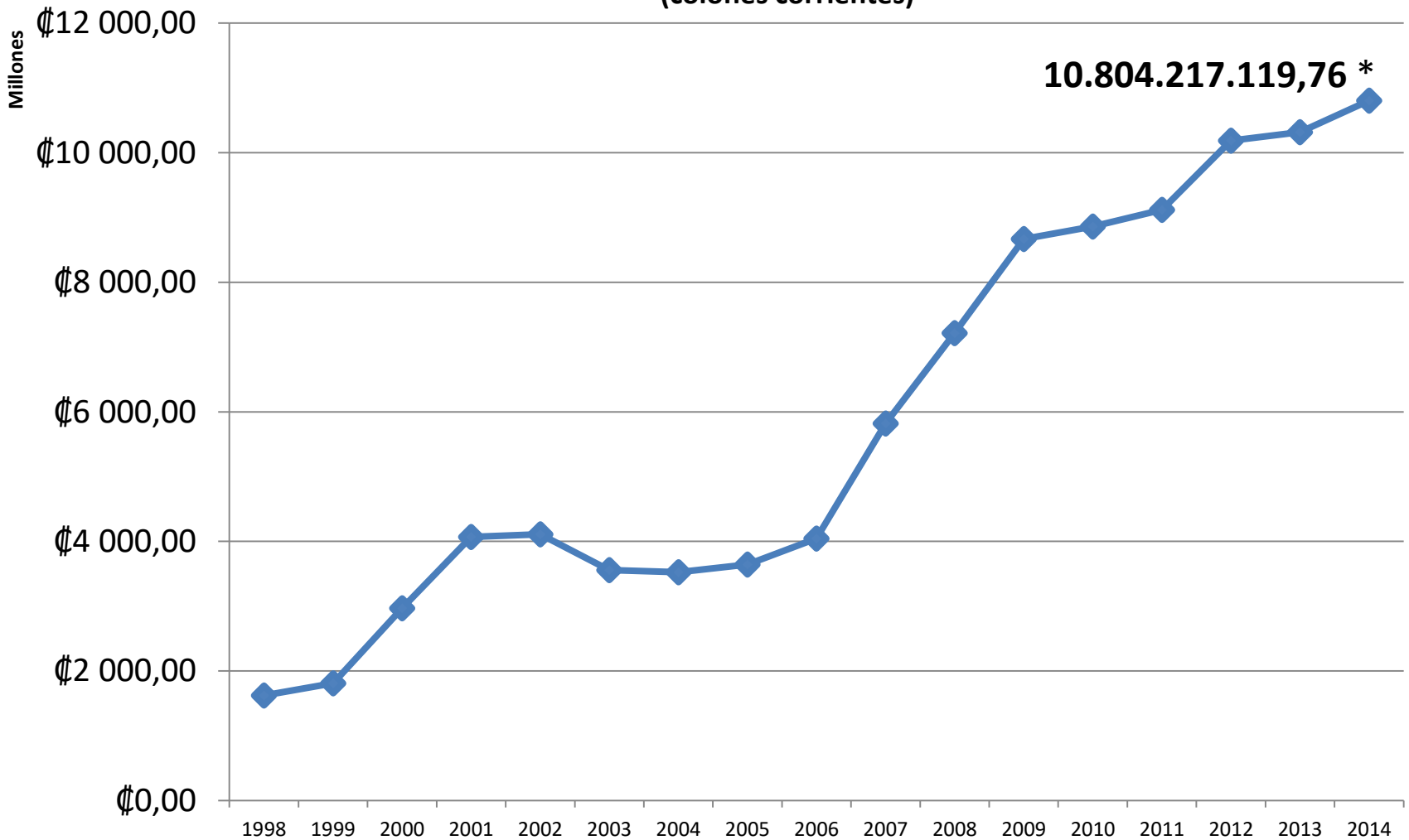
26 marzo 2015

Informe Delegado Ejecutivo

- Información financiera de proyectos 2014
- Ejes estratégicos 2015-2019



Comportamiento histórico de Ingresos Anuales 1998-2014 (colones corrientes)



* Proyectos 9000: ₡705.860.203,09

2014: 6,53%

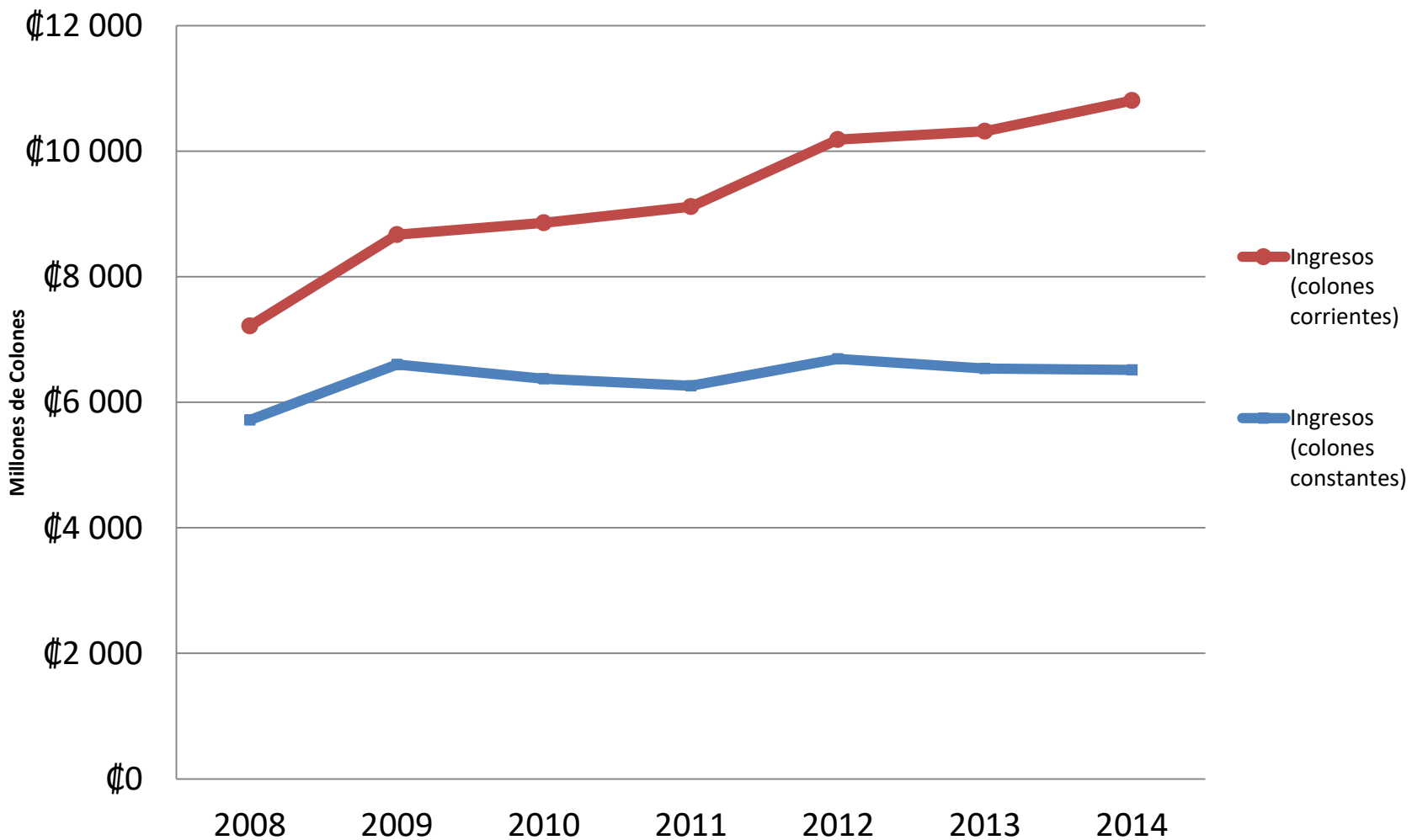
2013: 6,0%

Comportamiento de los ingresos 2008-2014

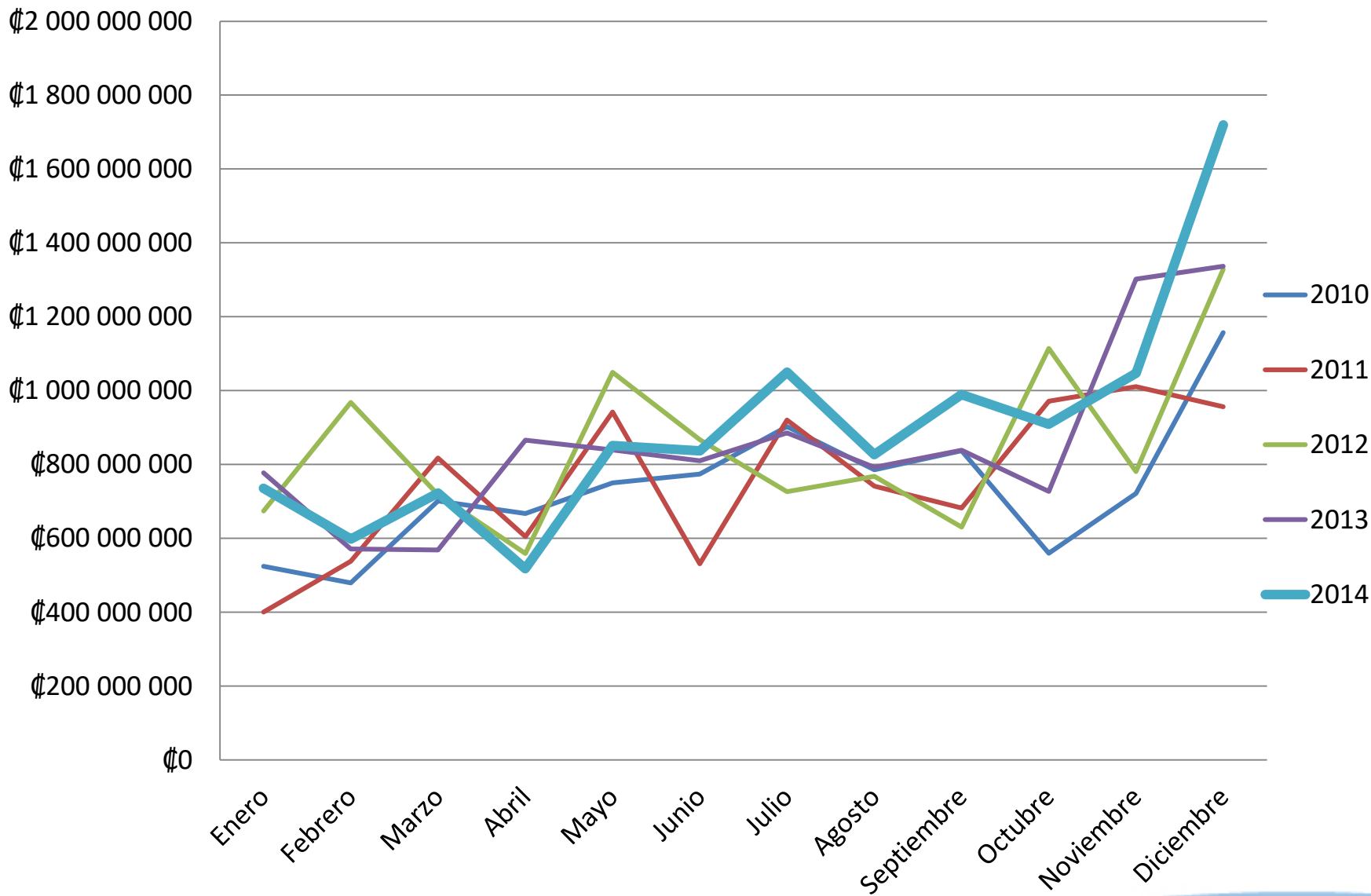
Año	Ingresos (colones corrientes)	Ingresos (colones constantes)	Cuentas de Proyectos Acumulados	Cuentas de Proyectos Activos	Indice (Colones constantes)	Indice (colones corrientes)
2008	¢7.216.345.435,34	¢5.717.611.401,00	2258	690		
2009	¢8.667.546.075,20	¢6.600.113.369,91	2670	797	15,43%	20,11%
2010	¢8.859.779.136,59	¢6.375.443.111,99	2812	664	-3,40%	2,22%
2011	¢9.116.841.740,68	¢6.263.532.362,44	2951	617	-1,76%	2,90%
2012	¢10.185.587.149,17	¢6.693.248.380,54	3115	663	6,86%	11,72%
2013	¢10.315.031.284,71	¢6.537.721.761,85	3243	598	-2,32%	1,27%
2014	¢10.804.217.119,76	¢6.513.621.563,12	3363	656	-0,37%	4,74%
Total	¢65.165.347.941,45	¢44.701.291.950,84				

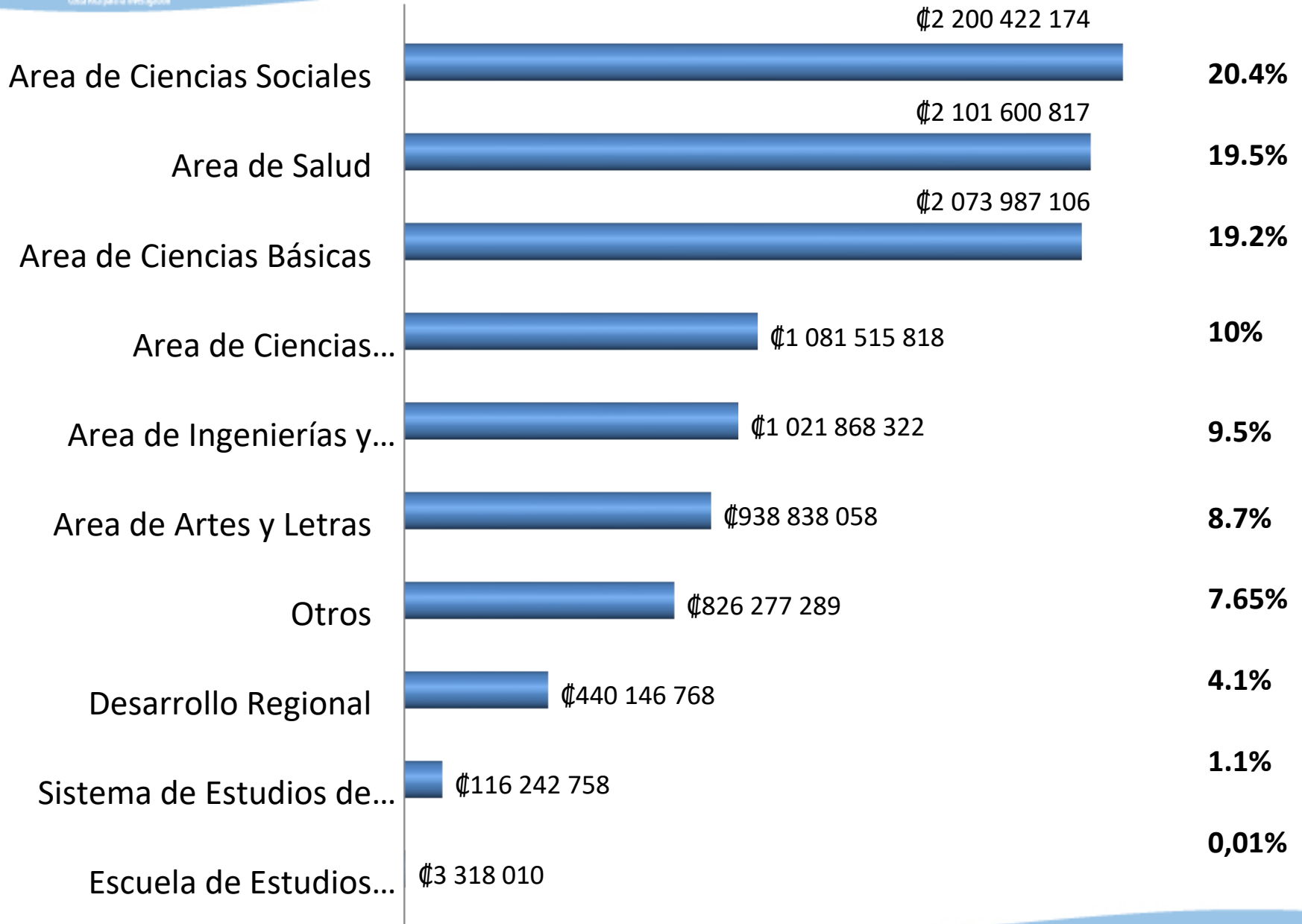
Histórico de Ingresos anuales en colones corrientes y constantes 2014

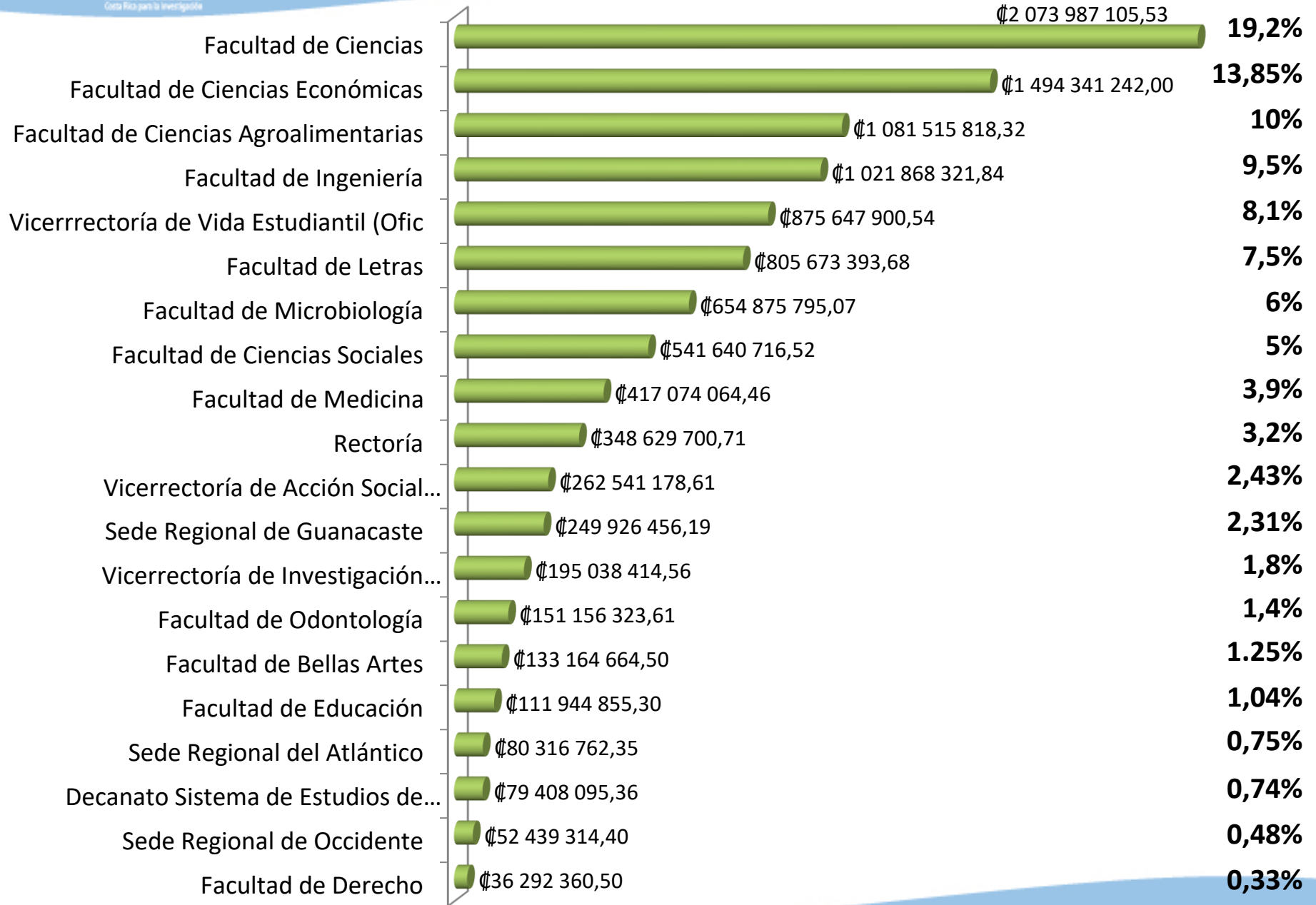
(Año base 2006)



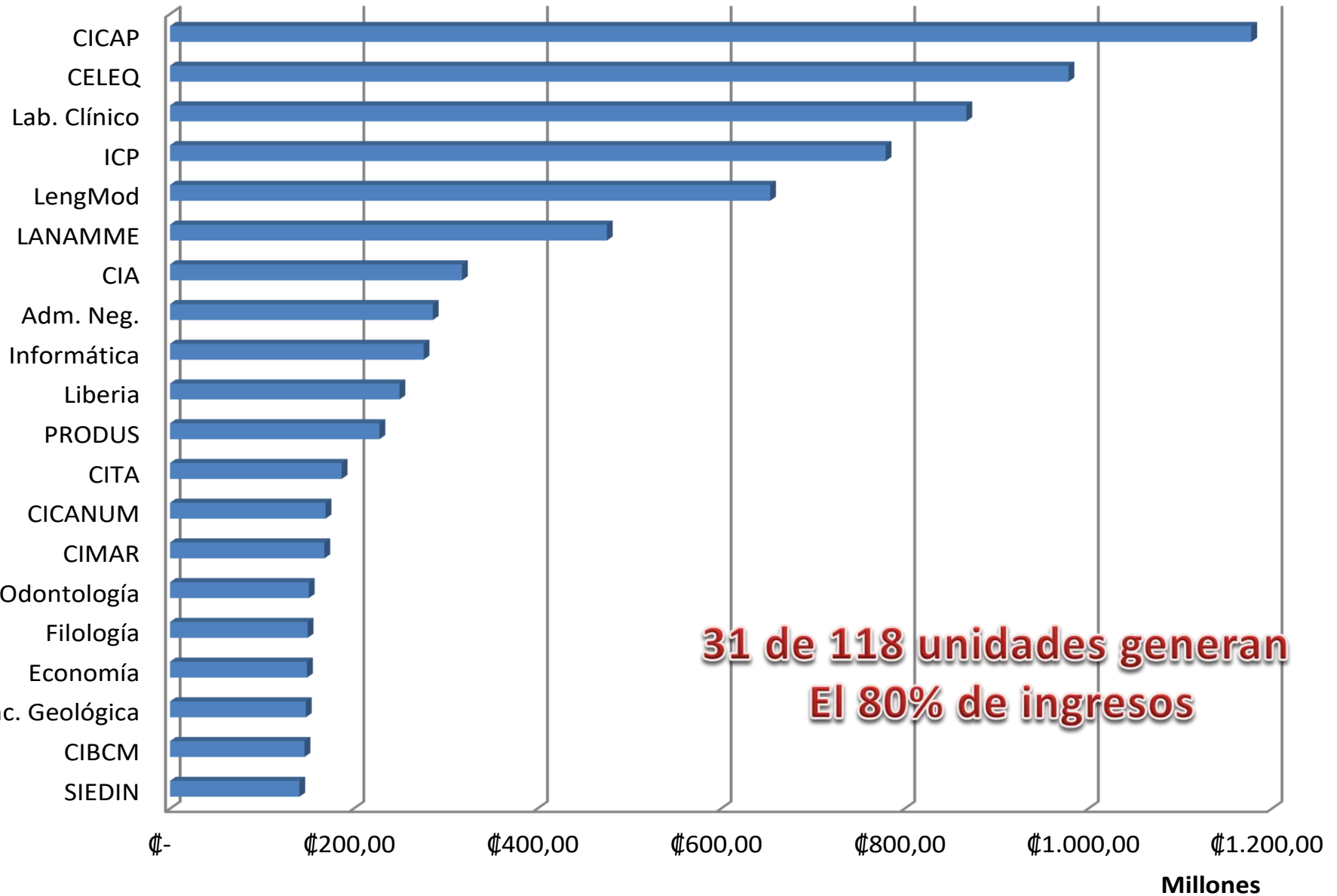
Histórico de Ingresos mensuales por año administrados por Fundevi







20 Unidades con mayores ingresos en 2014



Unidad Académica	Comp.	Ubic 13	Ubic 14	Total 2014	Total 2013	Diferencia 2013 vs 2014
<small>Unidad de la Universidad de Costa Rica para la Investigación</small> Centro Investigación y Capacitación en Adm. Pública (CICAP)	⬇️	1	1	₡ 1.177.699.433,87	₡ 1.044.319.737,09	₡ 133.379.696,78
Centro Investigaciones Electroquí y Energía Química (CELEQ)	⬆️	3	2	₡ 978.670.087,28	₡ 714.439.957,19	₡ 264.230.130,09
Laboratorio Clínico	⬆️	4	3	₡ 867.385.219,89	₡ 626.865.041,65	₡ 240.520.178,24
Instituto Clodomiro Picado (ICP)	⬇️	2	4	₡ 779.440.003,07	₡ 838.980.596,17	₡ (59.540.593,10)
Escuela de Lenguas Modernas	⬇️	5	5	₡ 653.648.372,75	₡ 495.980.003,68	₡ 157.668.369,07
Laboratorio de Materiales y Modelos Estructurales (LANAMME)	⬇️	6	6	₡ 475.873.050,59	₡ 404.079.934,94	₡ 71.793.115,65
Centro de Investigaciones Agronómicas (CIA)	⬇️	7	7	₡ 318.040.097,63	₡ 395.477.006,16	₡ (77.436.908,53)
Escuela de Administración de Negocios	⬆️	9	8	₡ 286.289.839,89	₡ 253.467.612,90	₡ 32.822.226,99
Centro de Informática	⬇️	8	9	₡ 276.237.989,68	₡ 326.182.722,06	₡ (49.944.732,38)
Sede Regional de Guanacaste (Liberia)	⬇️	10	10	₡ 249.926.456,19	₡ 216.955.549,39	₡ 32.970.906,80
Programa de Invest y Desarrollo Urbano Sostenible (PRODUS)	⬆️	12	11	₡ 228.154.816,18	₡ 212.197.701,00	₡ 15.957.115,18
Centro Nacional de Ciencia y Tecnología de Alimentos (CITA)	⬆️	30	12	₡ 186.996.813,14	₡ 93.554.200,04	₡ 93.442.613,10
Centro Investigaciones Atómica, Nuclear y Molecul (CICANUM)	⬆️	23	13	₡ 169.447.122,74	₡ 116.999.044,27	₡ 52.448.078,47
Centro Investigaciones Ciencias del mar y Limmología (CIMAR)	⬆️	19	14	₡ 168.172.680,96	₡ 121.159.740,47	₡ 47.012.940,49
Facultad de Odontología (Unidad Operativa)	⬇️	14	15	₡ 151.156.323,61	₡ 153.937.472,21	₡ (2.781.148,60)
Escuela de Filología	⬆️	20	16	₡ 149.904.760,81	₡ 120.291.717,53	₡ 29.613.043,28

Escuela de Economía		17	17	₡ 149.281.872,44	₡ 128.707.107,87	₡ 20.574.764,57
Centro Investigaciones en Ciencias Geológicas		33	18	₡ 148.000.000,00	₡ 87.867.500,00	₡ 60.132.500,00
Centro Investigaciones en Biología Celular y Molecul (CIBCM)		11	19	₡ 146.496.020,65	₡ 212.812.250,73	₡ (66.316.230,08)
Sistema Editorial de Difusión Científica de la Investigación		39	20	₡ 140.904.063,70	₡ 71.804.508,17	₡ 69.099.555,53
Sistema Estudios de Posgrado (Maestrías)		15	21	₡ 116.242.757,73	₡ 130.977.387,96	₡ (14.734.630,23)
Escuela de Matemática		22	22	₡ 114.003.834,78	₡ 119.670.400,00	₡ (5.666.565,22)
Vicerrectoría de Acción Social (Unidad Operativa)		29	23	₡ 112.819.784,15	₡ 97.015.483,25	₡ 15.804.300,90
Facultad de Ciencias Agroalimentarias		41	24	₡ 107.650.338,89	₡ 65.037.973,21	₡ 42.612.365,68
Escuela de Artes Musicales		27	25	₡ 107.161.438,50	₡ 98.507.705,60	₡ 8.653.732,90
Centro Centroamericano de Población		21	26	₡ 104.489.636,02	₡ 119.867.420,84	₡ (15.377.784,82)
Estación Experimental Fabio Baudrit Moreno (EEFB)		18	27	₡ 102.051.877,40	₡ 123.055.519,52	₡ (21.003.642,12)
Escuela de Enfermería		24	28	₡ 99.654.401,99	₡ 116.848.388,52	₡ (17.193.986,53)
Centro Investigaciones en Contaminación Ambiental (CICA)		26	29	₡ 92.348.831,24	₡ 101.177.390,35	₡ (8.828.559,11)
Escuela de Biología		28	30	₡ 86.342.543,98	₡ 97.861.067,19	₡ (11.518.523,21)
Escuela de Estadística		61	31	₡ 83.669.316,80	₡ 29.946.713,75	₡ 53.722.603,05

6 Unidades en el 2014 se agregaron a las que hicieron vínculo en el 2013

Unidad Académica	Ubic 13	Ubic 14	Total 2014	Total 2013	Diferencia 2013 vs 2014
Decanato de Ciencias Agroalimentarias	0	71	₡ 25.268.656,93	₡ -	₡ 25.268.656,93
Centro en Tecnologías de la Informática y Comunicación CITIC	0	89	₡ 8.523.963,76	₡ -	₡ 8.523.963,76
Centro de Investigación en Estudios Políticos (CIEP)	0	100	₡ 3.783.960,00	₡ -	₡ 3.783.960,00
Decanato de Ingeniería	0	106	₡ 1.453.145,40	₡ -	₡ 1.453.145,40
Escuela de Bibliotecología y Ciencias de la Información	0	107	₡ 1.260.000,00	₡ -	₡ 1.260.000,00
Decanato de Educación	0	110	₡ 674.400,00	₡ -	₡ 674.400,00
Escuela de Administración Educativa	0	112	₡ 450.000,00	₡ -	₡ 450.000,00

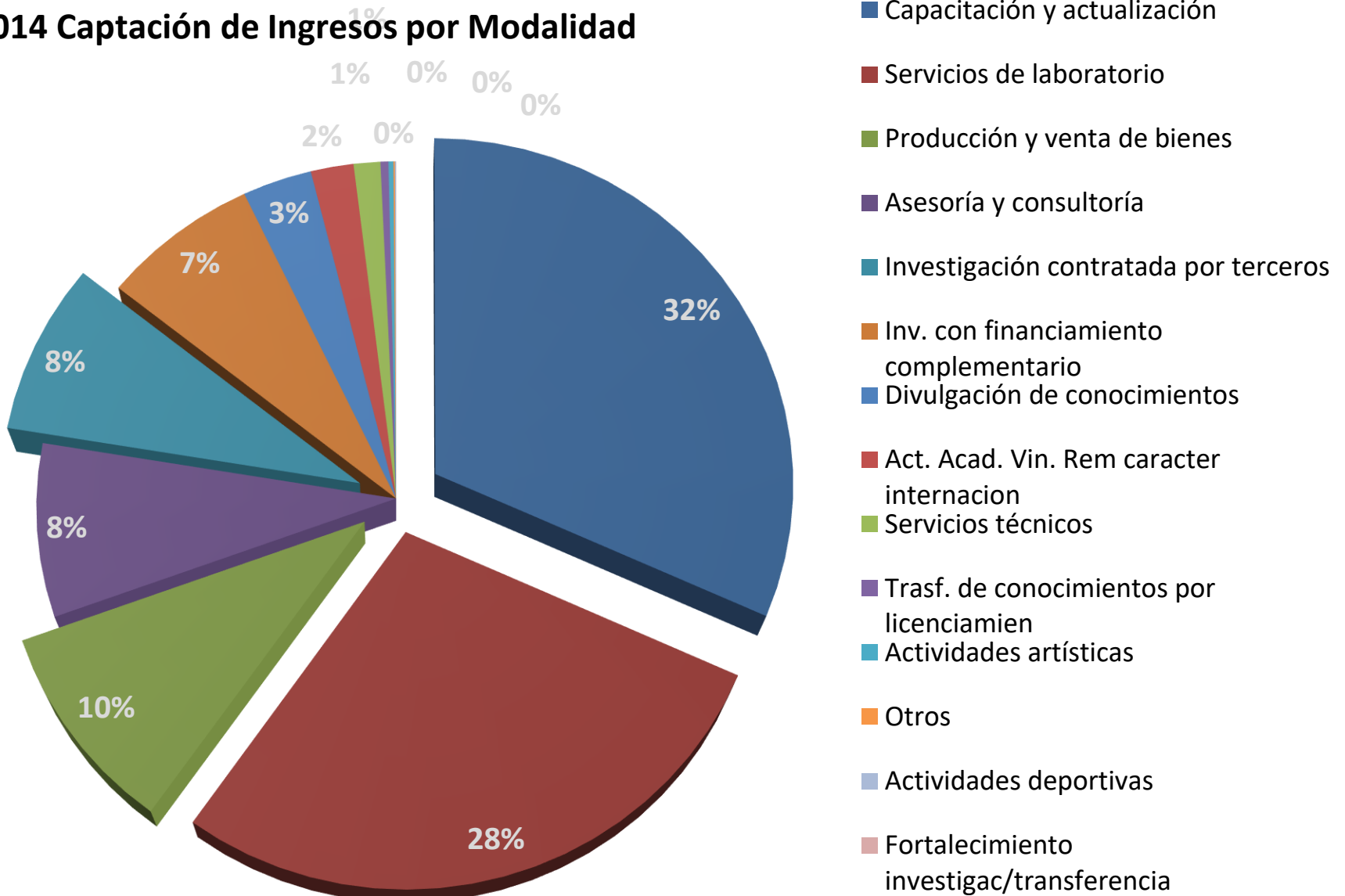
41 millones

Comportamiento de las Sedes Regionales

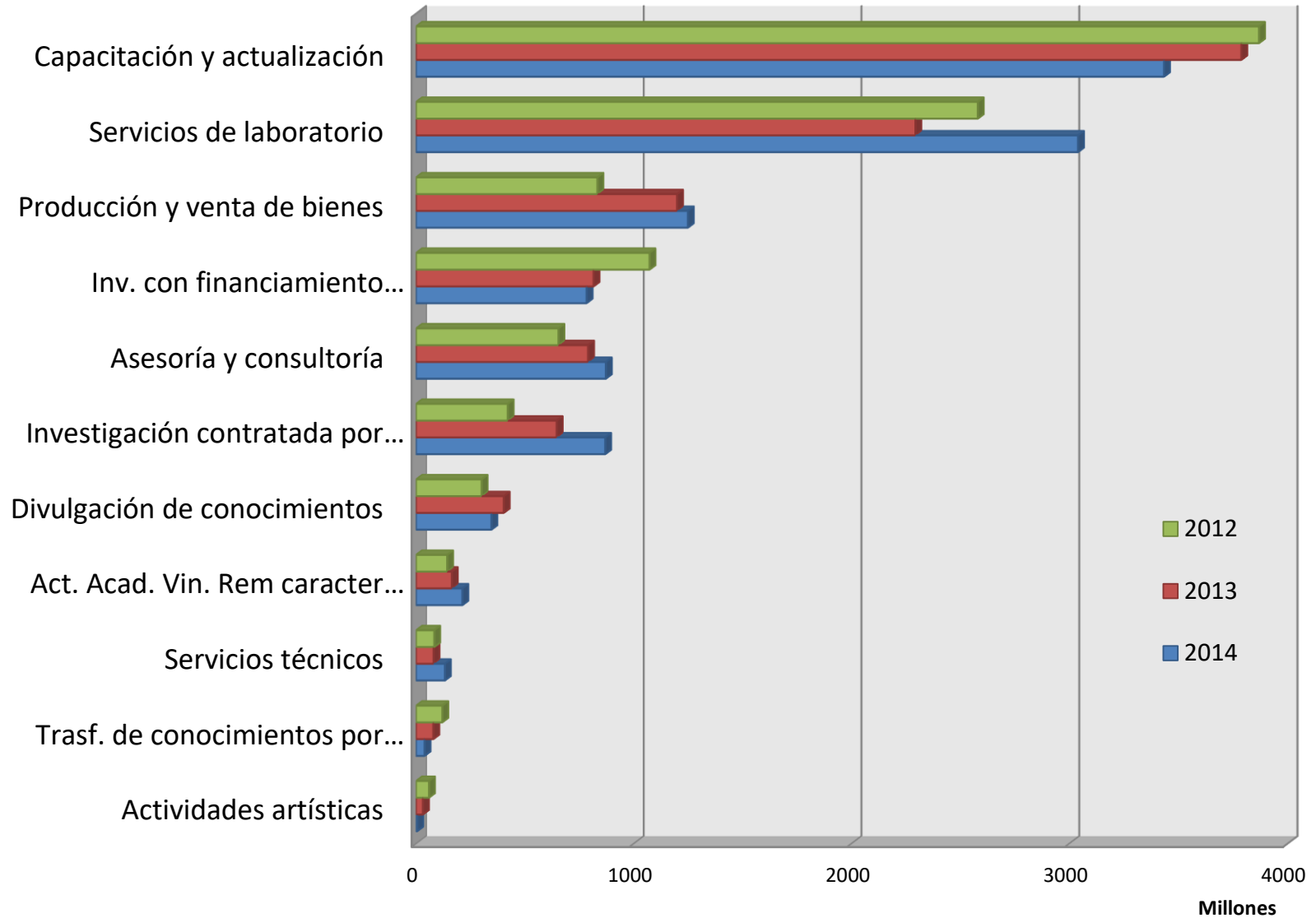
Sede/Recinto	Egresos	Ingresos	Aporte Rel/ según Ing
Sede Regional de Guanacaste (Liberia)	₡ 249.067.566,89	₡ 249.926.456,19	62,99%
Sede Regional del Pacífico (Puntarenas)	₡ 32.287.574,17	₡ 32.029.500,00	8,07%
Recinto de Guápiles	₡ 30.692.941,71	₡ 31.098.879,75	7,84%
Sede Regional del Atlántico (Turrialba)	₡ 23.455.067,36	₡ 28.319.750,00	7,14%
Recinto de Paraíso	₡ 17.793.536,40	₡ 20.898.132,60	5,27%
Sede Regional de Limón	₡ 17.716.400,21	₡ 18.440.000,00	4,65%
Sede Regional de Occidente (San Ramón)	₡ 9.774.275,93	₡ 11.981.914,40	3,02%
Recinto de Golfito	₡ 2.017.636,43	₡ 4.054.000,00	1,02%
Total	₡ 382.804.999,10	₡ 396.748.632,94	

**Representan el 3,67% de los
 ingresos de la Fundación**

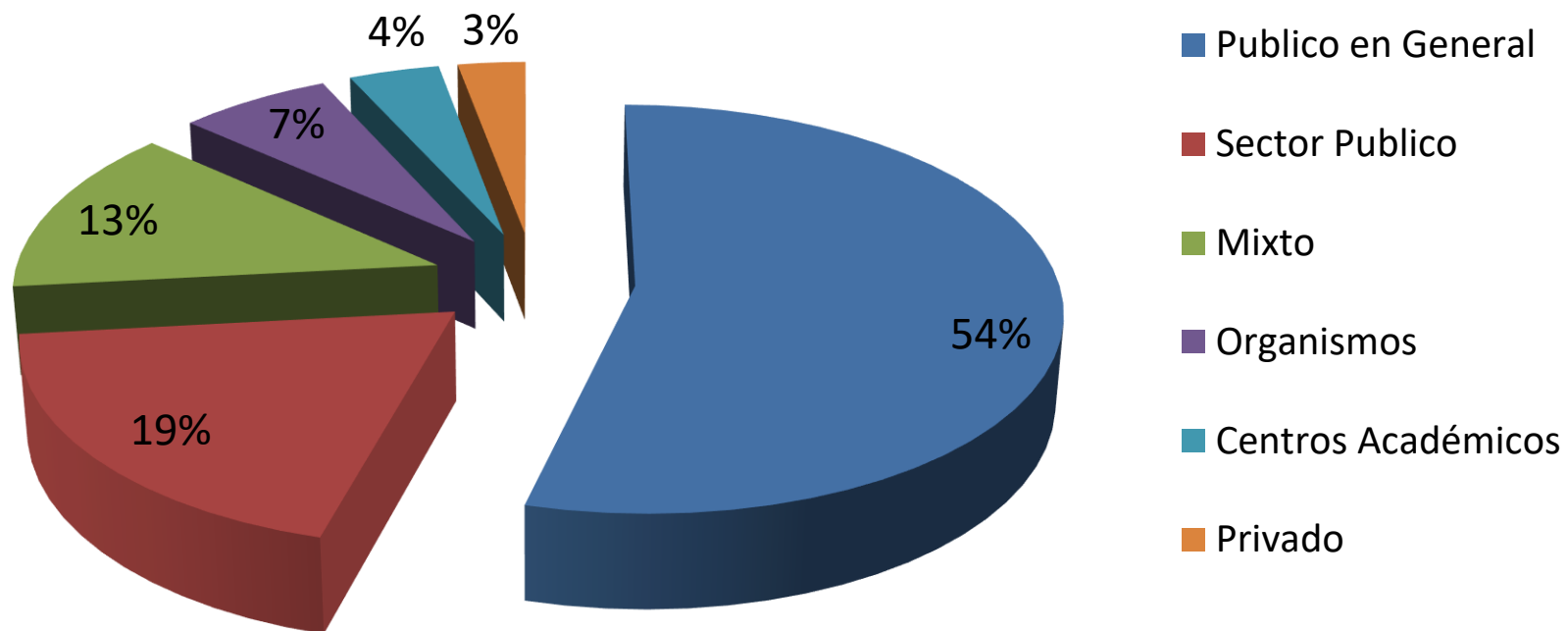
2014 Captación de Ingresos por Modalidad



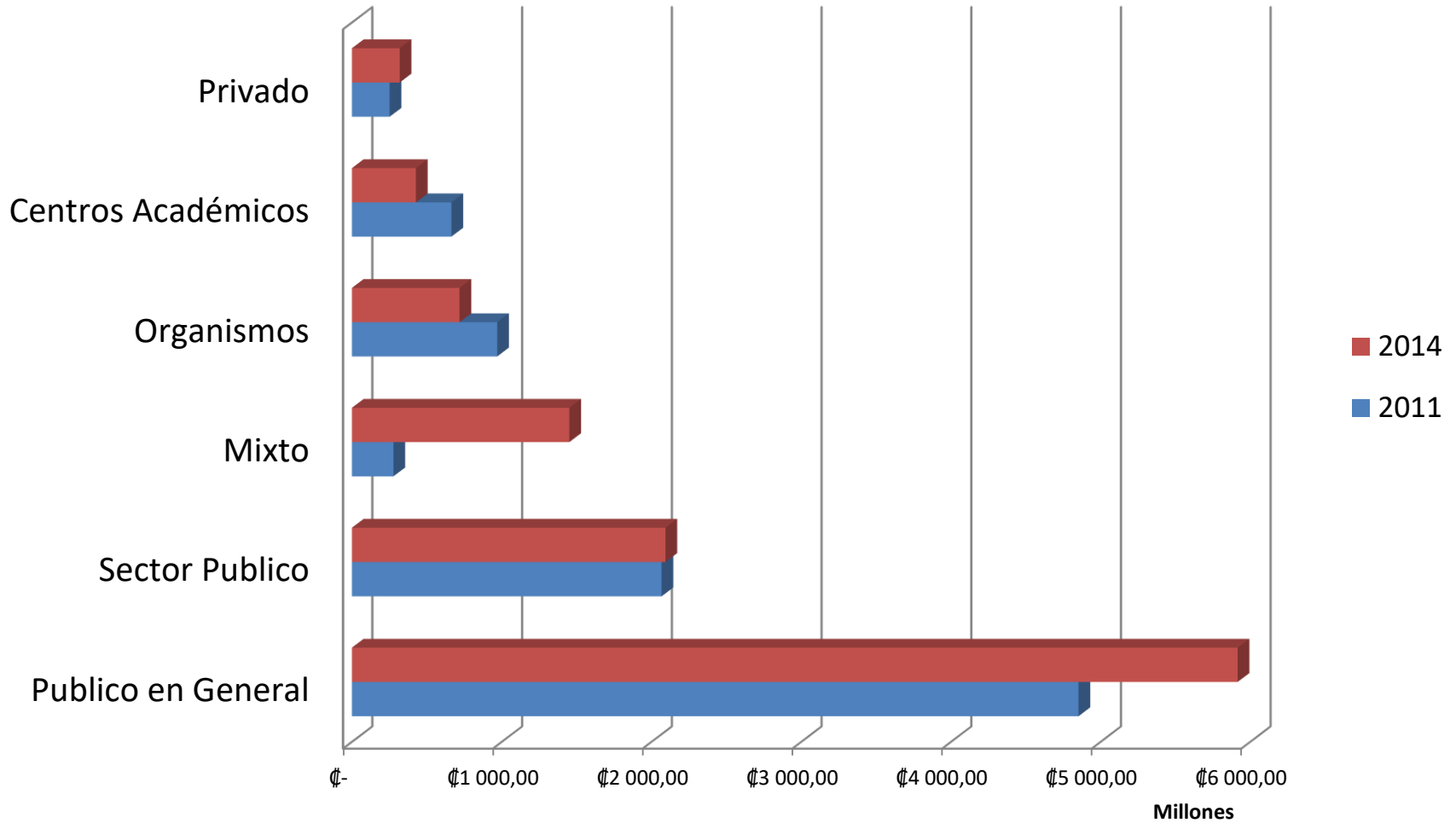
Comparativo 2012/2013/2014 de Ingresos por Modalidad



Composición de los ingresos según tipo de ente financiador. 2014



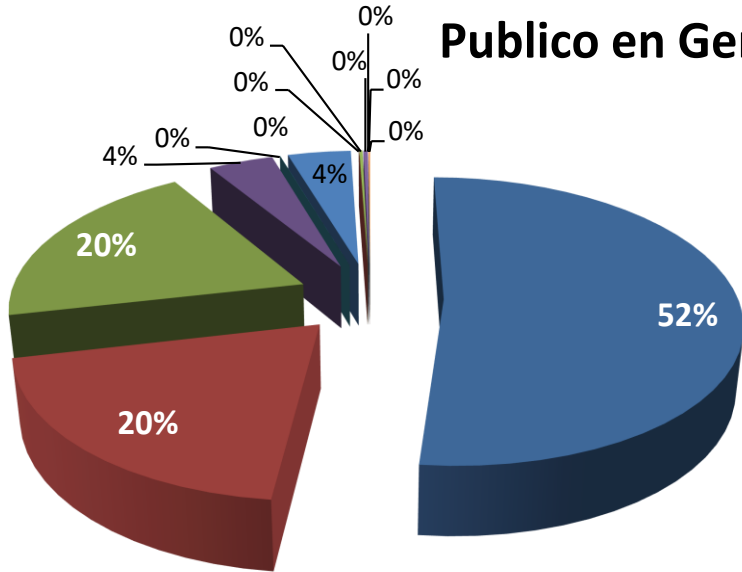
Total entes contratantes según tipo



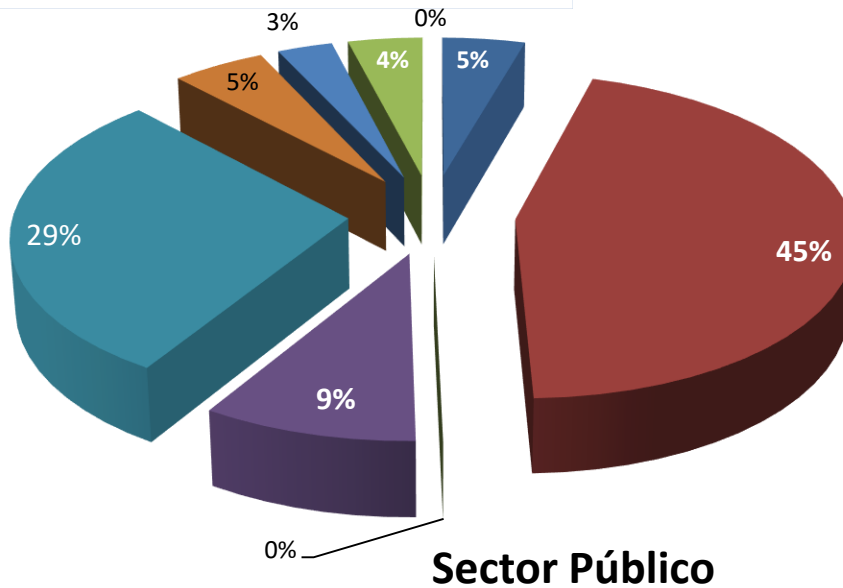
Principales entes contratantes o financiadores. 2014

Nombre	N° de Proyectos	Aporte
Público en General	290	¢5.702.131.244,23
Varias Instituciones Públicas y Empresas Privadas	59	¢1.141.968.101,40
Autoridad Reguladora de los Servicios Públicos (ARESEP)	11	¢980.184.431,97
Otros	23	¢310.327.622,15
Instituto Mixto de Ayuda Social	2	¢256.691.221,00
CONSTRUCTORA NORBERTO ODEBRECHT S.A.	1	¢197.528.970,80
Comisión Europea (ALFA III)	2	¢107.650.338,89
Caja Costarricense del Seguro Social	1	¢101.000.000,00
Fundación Costa Rica-Estados Unidos (CRUSA)	20	¢96.849.374,27
Ministerio de Educación Pública (MEP)	4	¢90.803.854,20
Varias Universidades Internacionales	4	¢82.420.425,14
Varias Instituciones Públicas	9	¢76.795.305,01
Instituto Nacional de Fomento Cooperativo (INFOCOOP)	11	¢75.689.504,97
Patronato Nacional de la Infancia	3	¢74.591.191,68
Billfish Foundation	1	¢73.274.176,80
Texas Biomedical Research Institute	1	¢72.956.000,00
Sistema Nacional de Áreas de Conservación SINAC-MINAET	11	¢72.420.000,00
Universidad de Michigan	1	¢57.344.481,00
Varias Empresas Privadas	8	¢51.748.818,00
Universidad de Hohenheim	2	¢47.232.804,82
Total	464	¢9.669.607.866,33
Porcentaje del total de Proyectos e Ingresos	71,06%	80,50%

Publico en General

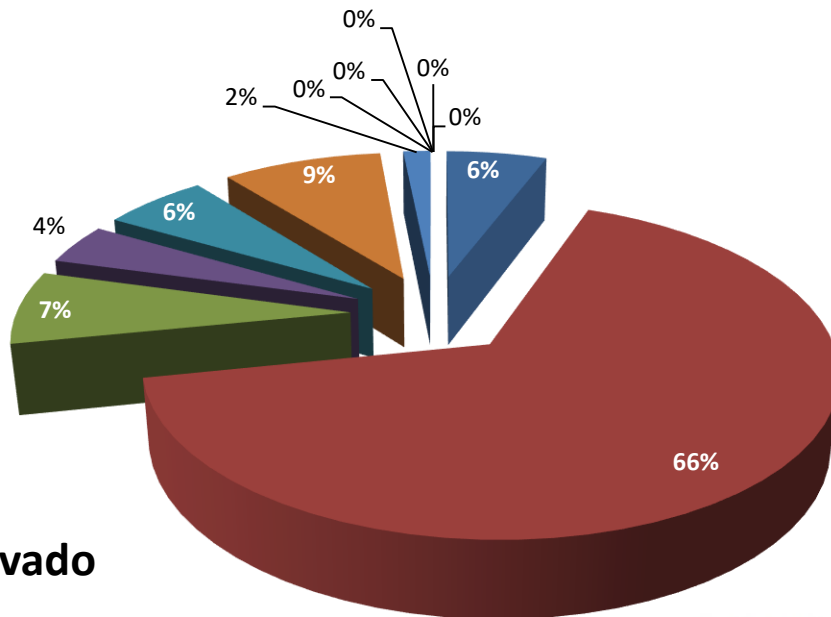
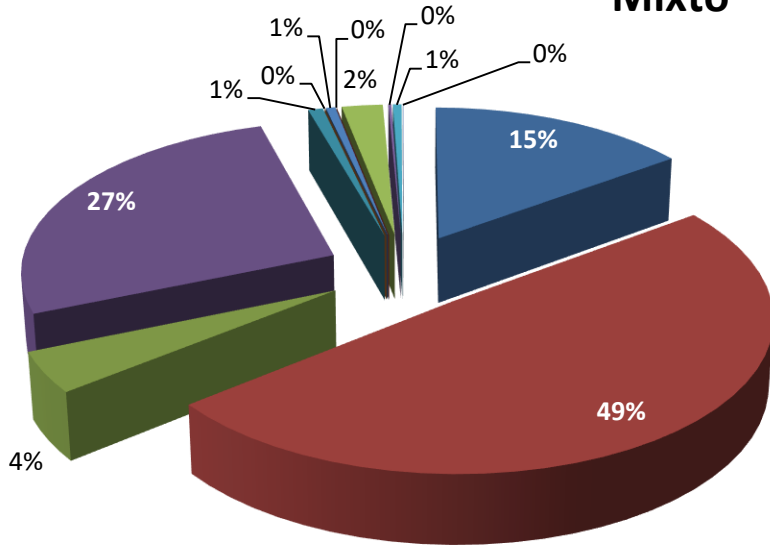


- Capacitación y actualización
- Servicios de laboratorio
- Producción y venta de bienes
- Asesoría y consultoría
- Investigación contratada por terceros
- Inv. con financiamiento complementario
- Divulgación de conocimientos
- Act. Acad. Vin. Rem caracter internacion
- Servicios técnicos
- Actividades artísticas
- Otros
- Actividades deportivas
- Fortalecimiento investigac/transferencia



Sector Público

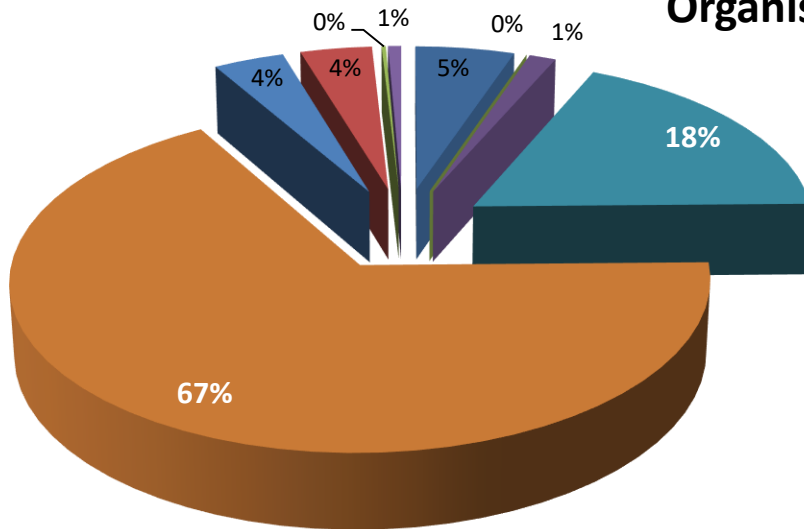
Mixto



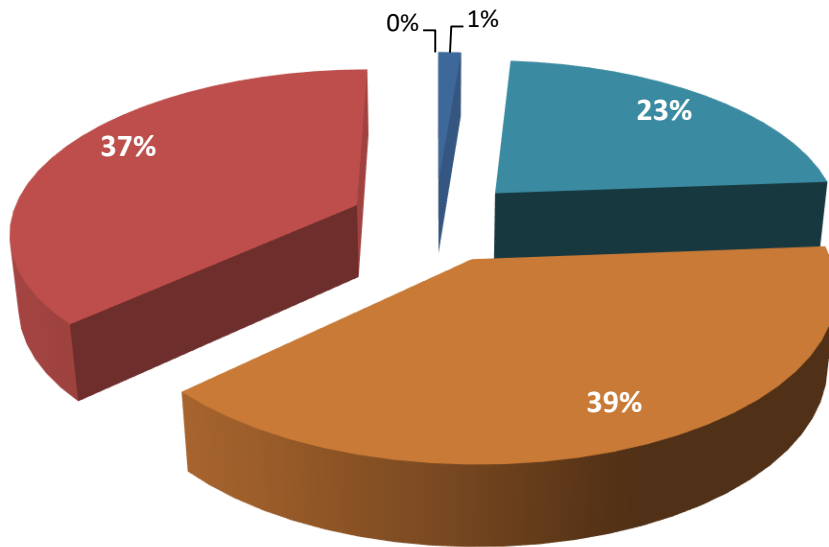
Privado

- Capacitación y actualización
- Servicios de laboratorio
- Producción y venta de bienes
- Asesoría y consultoría
- Investigación contratada por terceros
- Inv. con financiamiento complementario
- Divulgación de conocimientos
- Act. Acad. Vin. Rem caracter internacion
- Servicios técnicos
- Actividades artísticas
- Otros
- Actividades deportivas
- Fortalecimiento investigac/transferencia

Organismos

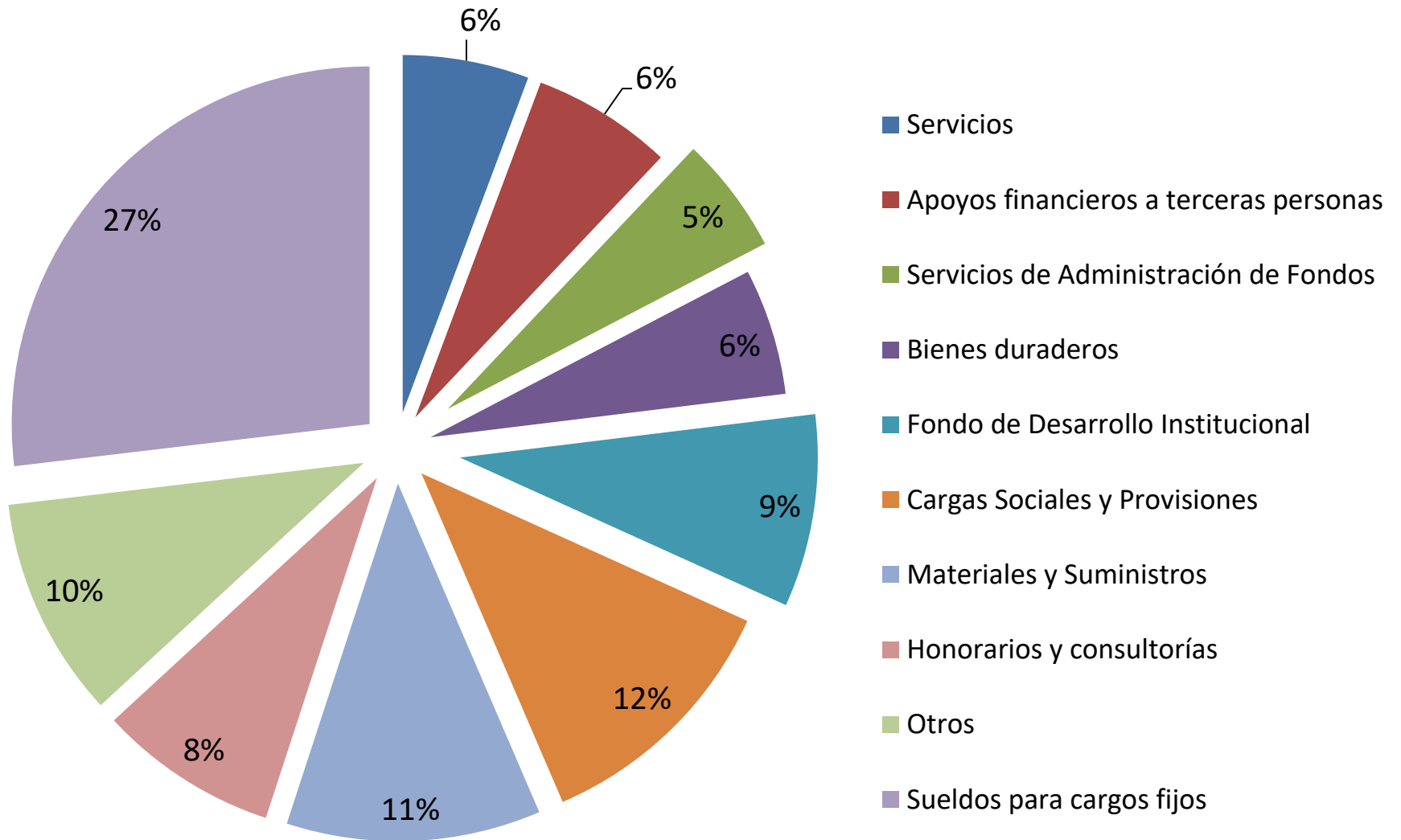


- Capacitación y actualización
- Servicios de laboratorio
- Producción y venta de bienes
- Asesoría y consultoría
- Investigación contratada por terceros
- Inv. con financiamiento complementario
- Divulgación de conocimientos
- Act. Acad. Vin. Rem caracter internacion
- Servicios técnicos
- Actividades artísticas
- Otros
- Actividades deportivas
- Fortalecimiento investigac/transferencia

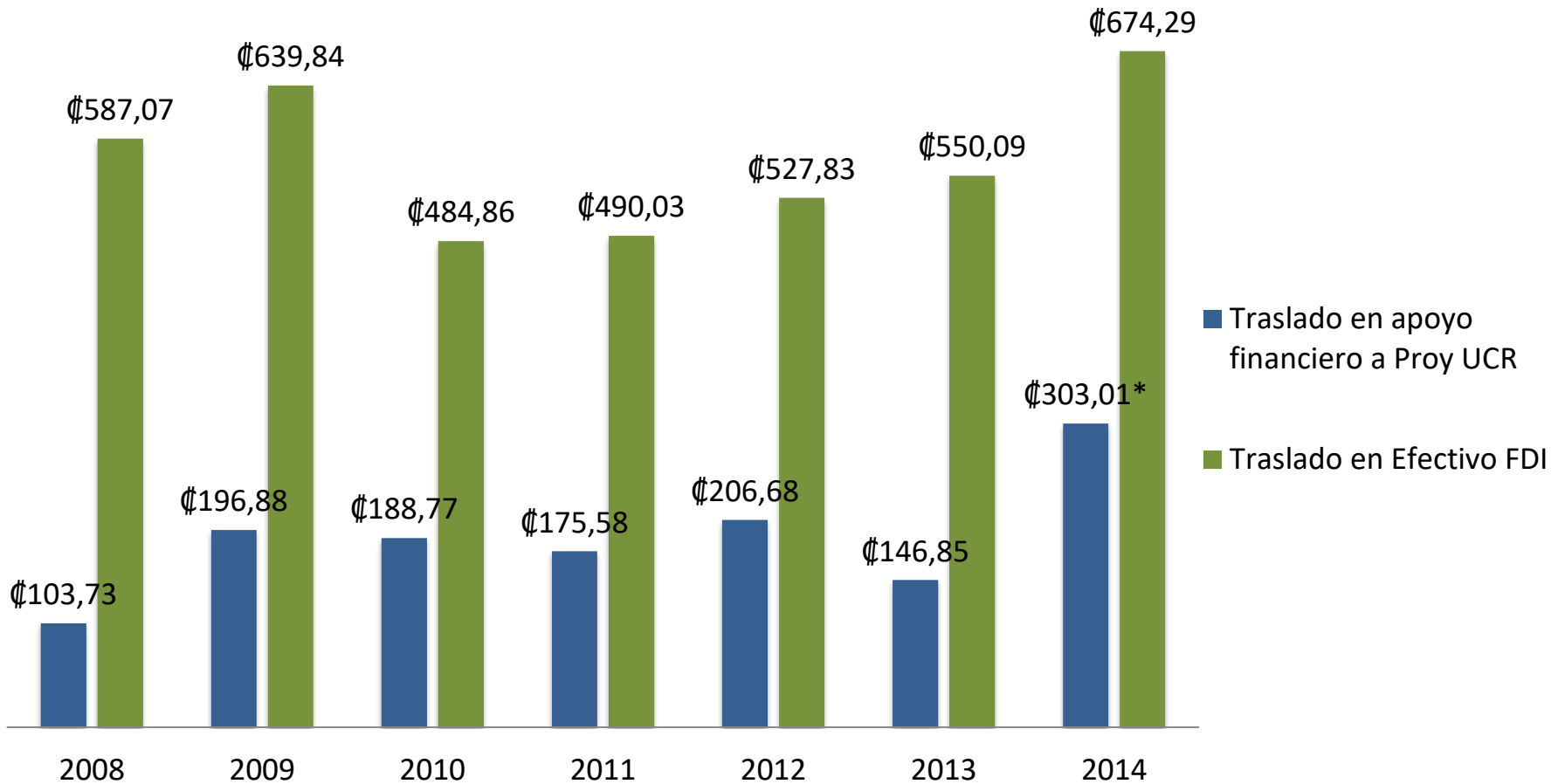


Centros Academicos

Distribución de egresos por objeto del gasto 2014



Total de Recursos Traslados por Fundevi a la UCR



- El 39% corresponde al 8000-05 apoyo a eventos académicos
- El 24% contingencia cambiaria de proyectos

Calificación promedio por parte de los coordinadores según grupo de proyecto. II s 2014

	Grupo			Total
	1	2	3	
¿Considera que FUNDEVI beneficia a la UCR?	9,3	8,5	8,9	8,9
Imagen de FUNDEVI	9,2	8,8	8,7	8,9

Labor desempeñada por la FUNDACIÓN

Coordinadores

8,6

8,5

8,5

8,5

Administrativos

8,3

9,0

8,6

8,6

Fuente: Encuesta Valoración de la Gestión de FUNDEVI
 noviembre 2014, Escuela de Estadística

Indicadores	Grupo			Total
	1	2	3	
Confianza	8,8	8,8	8,8	8,8
Mutualidad	8,4	8,3	8,6	8,4
Comunicación	8,6	8,6	8,7	8,6
Otros aspectos	8,8	8,4	8,7	8,6
Total	8,6	8,5	8,7	8,6

Aspectos con mayor valoración: confianza	Grupo			Total
	1	2	3	
Seguridad de que los recursos se manejan adecuadamente	9,3	9,2	9,0	9,2
Transparencia para administrar los fondos	8,9	9,3	9,2	9,1
Confidencialidad en la administración de los fondos	9,1	9,3	8,9	9,1
Responsabilidad en la administración de sus fondos	9,1	9,1	9,1	9,1

Aspectos a mejorar según coordinadores/as	%
Comunicación, mayor claridad de la información y los trámites	48,4

Aspectos a mejorar según administrativos	%
Trámites lentos, mayor agilidad en los trámites	20,7
Mejora en el sistema de información, mejor acceso a los datos	17,2
Mala atención telefónica	15,5

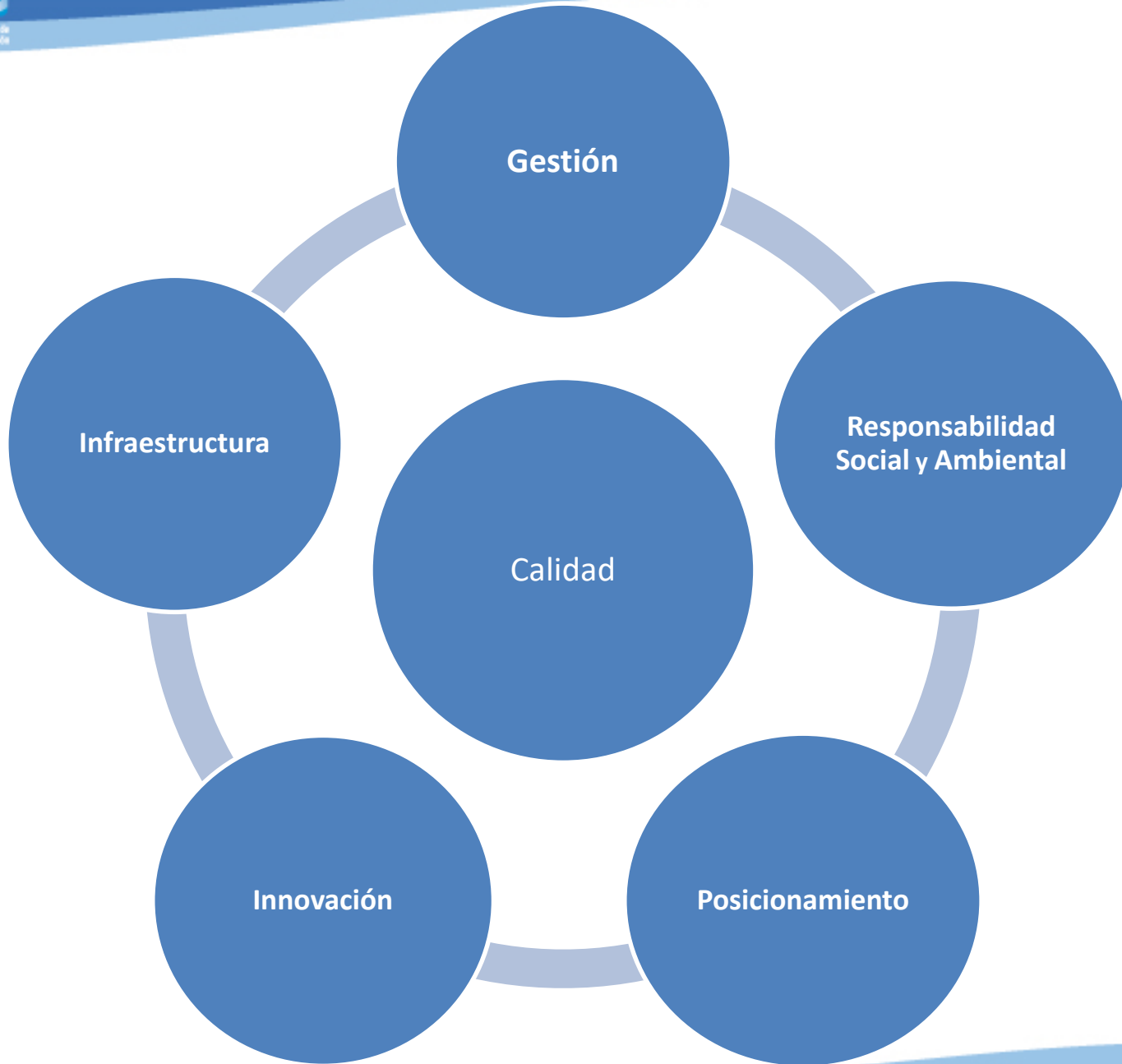


Asamblea General 2014

Ejes de acción



Conversatorio



Gestión

- Simplificación de trámites y automatización de procesos (Herramientas informáticas, facturación y transferencia electrónica)
- Sistema financiero contable según NIFF
- Mejorar comunicación con proyectos (Intranet)



- Asesoría control de riesgos de proyectos
- Asesoría y apoyo financiero a proyectos
- Regionalización de servicios
- Desarrollo Organizacional (mejora de competencias)

III CONGRESO LATINOAMERICANO Y DEL CARIBE DE SALUD GLOBAL Expertos analizan políticas públicas en Salud



El presidente de la República, Luis Guillermo Solís asistió a la ceremonia de cierre del III Congreso Latinoamericano y del Caribe de Salud Global

Tatiana Carmona Rizo
Para la Fundación UCR (FUNDEVI)

Con el objetivo de analizar y de proponer algunos cambios en las políticas mundiales, en materia de igualdad social, seguridad alimentaria, interculturalidad y promoción de la Salud, expertos de distintos países se reunieron en Costa Rica para celebrar el III Congreso Latinoamericano y del Caribe de Salud Global.

La Universidad de Costa Rica se convirtió en la sede, para que decenas de especialistas en diferentes áreas de la salud discutieran acerca de las estrategias y políticas públicas que deben implementarse para combatir algunos desafíos como la cobertura universal de los servicios médicos, la obesidad, el envejecimiento de la población, entre otros.

El eje central de las conferencias y conversatorios de este congreso giraron en torno al lema "Salud global en la agenda de desarrollo post-2015: desafíos desde las Américas".

Durante el congreso, más de 50 expositores de diferentes partes del mundo abarcaron temáticas como: el desarrollo de políticas públicas sostenibles; migración y salud; plataformas globales de cáncer; contribuciones de las Américas en el campo de la salud; emprendimiento e innovación en tecnologías de la salud, entre otras.

Según Pilar Meléndez Chanto, docente e investigadora de la Escuela de Salud Pública de la UCR y miembro del comité organizador del congreso, este evento contribuirá de manera significativa en el proceso de toma de decisiones en materia de salud, a nivel regional.

"En esta actividad se trabajaron temáticas en torno a los objetivos del milenio que tiene que ver con elementos como la equidad, la gobernanza, la nutrición alimentaria, el ambiente e innovación en tecnologías en salud, esto con el fin de contribuir con la toma de decisiones políticas a futuro" afirmó Meléndez.



El Dr. Jorge Luis Prospero Ramírez, el Dr. Carlos Araya Leandro, la Dra. María del Rocío Sáenz Madrigal y la Dra. Ileana Vargas Umaña, en la Ceremonia inaugural del Congreso

Por su parte, la Dra. Priscila Alfaro, funcionaria del Hospital de Heredia y participante del congreso, aseguró que la actividad la ayudará a implementar en su lugar de trabajo, los nuevos conocimientos y líneas de acción sobre enfoque de salud pública que se utilizan en otros países.

Asimismo, el Bach. Allan Bejarano, miembro de comisión científica del congreso aseguró que es de suma importancia que por primera vez, un país centroamericano se convirtiera en sede del Congreso de Salud Global.

"Es todo un logro que los países de la Alianza Latinoamericana de Salud, en el segundo congreso que se llevó a cabo en Santiago de Chile decidieran que Costa Rica fuera la sede del tercer congreso, esta es la primera vez que en toda Centroamérica se realiza una actividad de este tipo y de esta envergadura, con la participación de expertos 15 países del mundo, entre ellos investigadores de Harvard, de Europa y especialistas con experiencias en África" dijo Bejarano.

La conferencia magistral de Inauguración del III Congreso Latinoamericano y del Caribe de Salud Global estuvo a cargo del Dr. Rafael Lozano, Director del Centro de Investigación en Sistemas de Salud de México, quien durante su intervención se refirió a los retos de cobertura universal, en América Latina.



Dra. Ileana Vargas Umaña, Dra. María del Rocío Sáenz Madrigal y la MSc. Pilar Meléndez Chanto: principales integrantes del grupo organizador del Congreso.

Organización

Este III Congreso Latinoamericano y del Caribe de Salud Global fue organizado por la Escuela de Salud Pública de la UCR junto con Alianza Latinoamericana de Salud Global (ALASAG) la cual está integrada por varias universidades e institutos de la región. La Fundación de la Universidad de Costa Rica (FUNDEVI) contribuyó con la organización de esta actividad, con su nueva línea de servicio de organización de eventos.

"FUNDEVI fue un aliado estratégico y un brazo en la concreción del Congreso de Salud Global, tuvo protagonismo en muchas esferas, desde la logística, el contenido, hasta en el soporte de la parte económica" añadió Pilar Meléndez, miembro del comité organizador.

El III Congreso Latinoamericano y del Caribe sobre Salud Global se llevó a cabo los días 19, 20 y 21 de noviembre del 2014, en la Ciudad de la Investigación de la Universidad de Costa Rica.

[VOLVER A PÁGINA PRINCIPAL](#)

Consolidar servicio de
organización eventos
académicos

Responsabilidad Social y Ambiental

- Certificación Carbono Neutral (Equipo Excelencia, ahorro de papel, insumos, reciclaje, combustible)

AÑO	# RESMAS	TOTAL GASTO en papel
2013	295	¢588.994,42
2014	190	¢384.301,77
TOTAL AHORRO	105	¢204.692,65

- Apoyo a proyectos de impacto social y ambiental (AUGE, PIAM)

Posicionamiento

- Posicionar nombre e imagen de la Fundación en los diferentes públicos meta (Catálogo de servicios, Premio a la Excelencia CICR, Certificación ISO)
- Fomentar alianzas estratégicas (Fundaciones universitarias y ONG´s, asociaciones nacionales e internacionales)
- Búsqueda y captación de fondos “Fundraising” (donaciones)
- Facilitar el acceso a la UCR –Ventana U- para el desarrollo de proyectos, especialmente interdisciplinarios e inter-unidades operativas

Innovación

- Parque Tecnológico (Pecera)
- Apoyo a innovación y al emprendedurismo:
 - Actividades conjuntas AUGE – Fundación
 - Apoyo programas UCR: Cátedra de Innovación, Red UCR-emprende, red de mentores (remen), patrocinio de concursos: ideas innovadoras, e-

Infraestructura

- Adquisición de propiedades para el desarrollo de proyectos universitarios
- Financiamiento para incrementar capacidad instalada de proyectos (terrenos, instalaciones, equipo)