



*Fundación*UCR



Fundación de la Universidad de Costa Rica

**Informe de la Delegación Ejecutiva
Magíster Isabel Martínez Fonseca**

24 de abril, 2018

- **Temas:**
- Información general de la Fundación
- Información Financiera
- 30 Aniversario

Informe 2017-2018

Delegación Ejecutiva

FundaciónUCR Base legal

- Ente privado, con personalidad jurídica propia y sin fines de lucro
- Finalidad la promoción y el desarrollo de la investigación y sus actividades asociadas en la Universidad de Costa Rica
- Ley 5338: Fundaciones
- Ley 7169: Promoción del Desarrollo Científico y Tecnológico
 - Artículos: 93, 94 y 95
- Constitución Política
 - Artículo: 85
- Leyes y Reglamentación República de Costa Rica
- El Estatuto Orgánico de la Universidad de Costa Rica

FundaciónUCR Base legal

- Acta Constitutiva
- Reglamento de la Universidad de Costa Rica, para la vinculación remunerada con el sector externo (diciembre 2017)
 - Artículo 7. Instancias de Control en la Administración Financiera
- Convenio de Cooperación con la Universidad de Costa Rica (enero 2015)
 - Cláusula Cuarta: De la relación UCR-FUNDEVI
- Reglamento del Fondo de Desarrollo Institucional
- Normativa universitaria sobre vínculo remunerado
- Normativa interna y procedimientos

FundaciónUCR Conformación

- Junta Administrativa
 - 3 Vicerrectores (Investigación, Acción Social y Docencia)
 - 1 Representante Poder Ejecutivo
 - 1 Representante Municipalidad de Montes de Oca
- Fiscalía
- Asamblea General
- Auditoría interna
- Auditoría externa
- Delegación Ejecutiva

FundaciónUCR

Datos generales

- 49 colaboradores en la Oficina Ejecutiva
- 750 colaboradores aproximadamente en planilla apoyando a los proyectos
- 140 estudiantes en horas asistente
- 124 unidades operativas que ejecutan proyectos de vínculo externo con la Fundación
- 701 cuentas financieras de proyecto en ejecución
- 3763 cuentas financieras acumuladas
- 30 años de experiencia

FundaciónUCR
Retos 2018

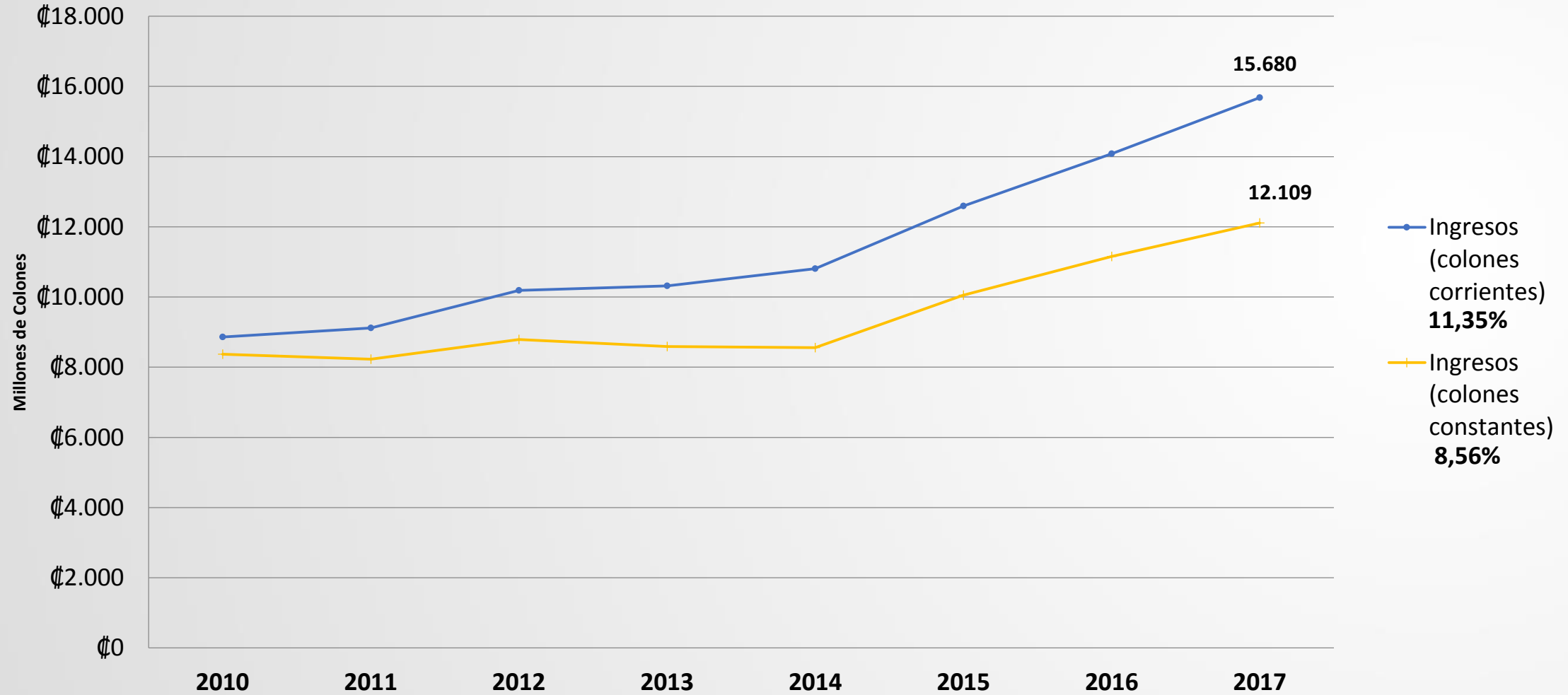
- Ejes estratégicos 2016-2019:
 - Calidad (Certificaciones ISO)
 - Confiabilidad (Transparencia – Rendición de cuentas)
 - Posicionamiento (Fortalecer comunicación)
 - Responsabilidad Social y Ambiental
- Trabajo conjunto Comisión Profovir
- Sistemas informáticos
- Reforma Procesal Laboral
- Factura electrónica
- Actividades PROINNOVA-AUGE-FUNDACIONUCR
- ProtoLab
- Auge

Datos financieros

Ingresos Proyectos Universitarios

Año	Ingresos (colones corrientes)	Ingresos (colones constantes)
2010	₡8.859.779.136,59	₡8.372.499.656,58
2011	₡9.116.841.740,68	₡8.225.533.760,14
2012	₡10.185.587.149,17	₡8.789.854.882,72
2013	₡10.315.031.284,71	₡8.585.610.795,11
2014	₡10.804.217.119,76	₡8.553.961.401,95
2015	₡12.594.663.144,15	₡10.052.929.786,03
2016	₡14.082.397.299,59	₡11.154.533.882,34
2017	₡15.680.664.121,04	₡12.109.297.001,72
Total	₡91.639.180.995,69	₡75.844.221.166,59

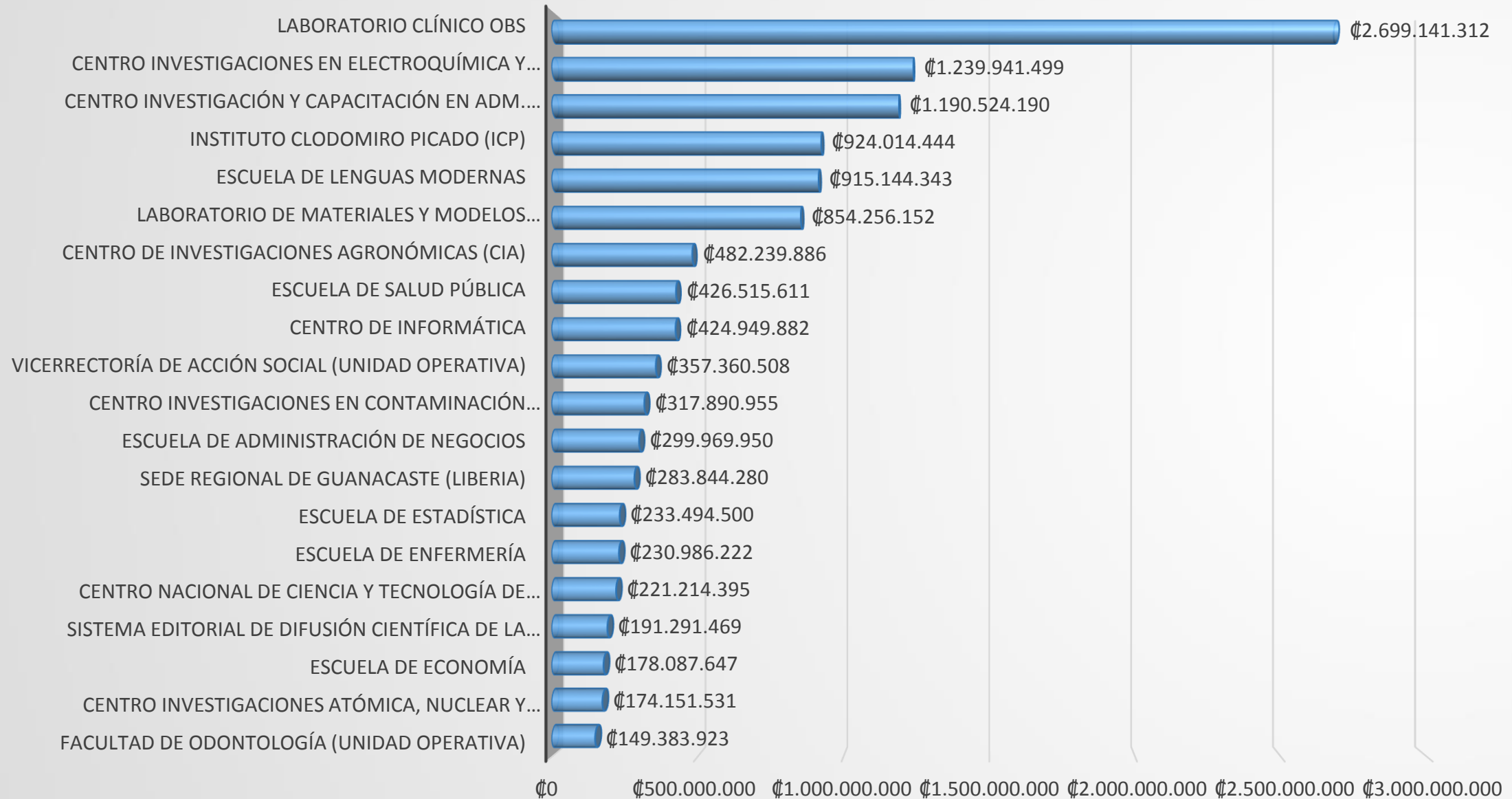
Histórico de Ingresos anuales en colones corrientes y constantes (Año base 2009)



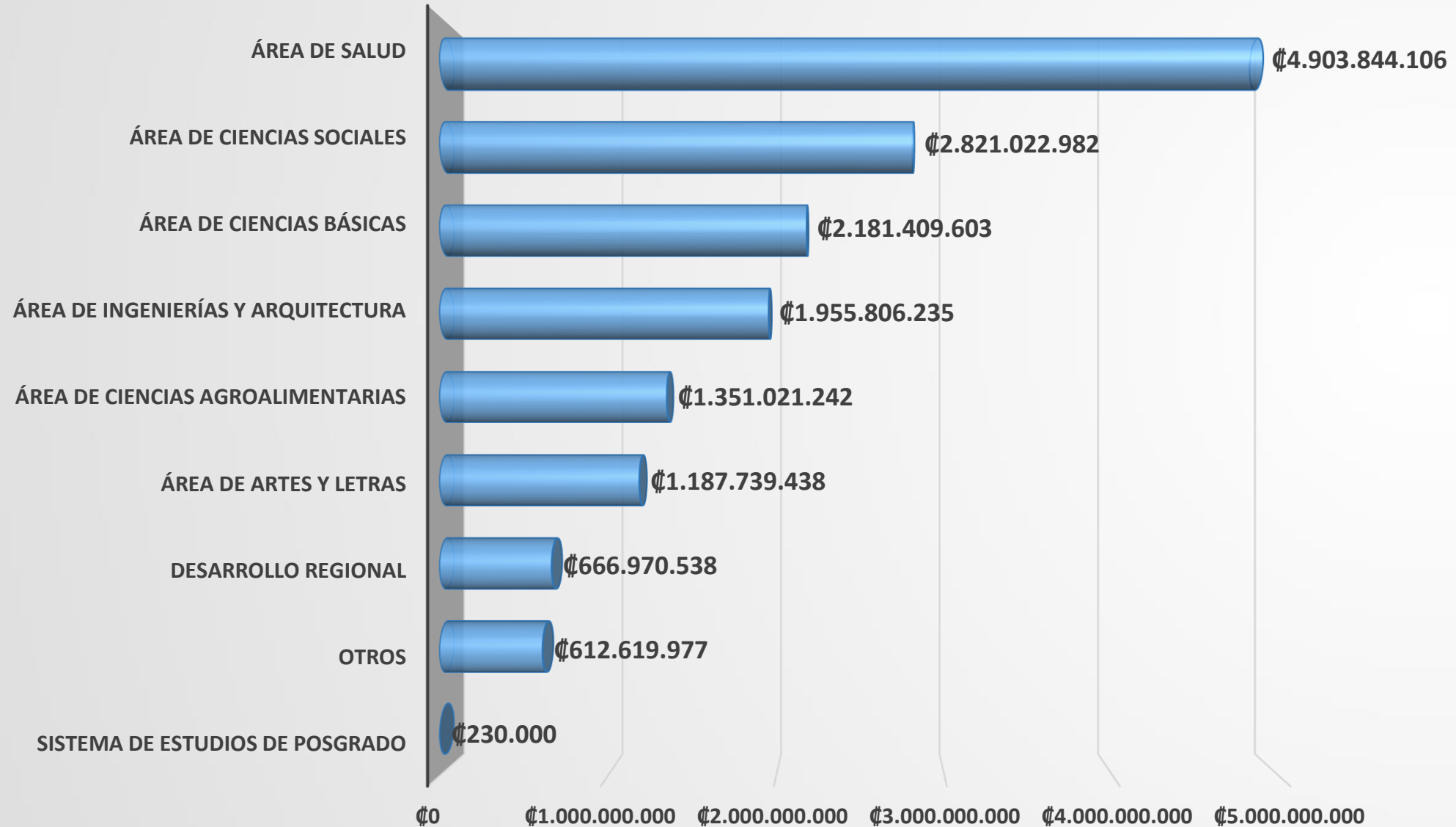
Cuentas Financieras de Proyectos con mayores ingresos

Proyecto	N° Cuenta	Ingresos
PRESTACION DE SERVICIOS DE LABORATORIO CLINICO	0967-00	₡2.699.141.312
PROMOCION DISTRIBUCION Y VENTA DE SUEROS	0418-00	₡905.427.336
EVALUACION DE LA CALIDAD DE LOS COMBUSTIBLES	1056-00	₡612.302.978
CURSOS DE CONVERSACIÓN INGLESA Y FRANCES	0228-00	₡536.113.103
PROGRAMA DE CAPACITACION DE EDUCACION CONTINUA	2565-01	₡471.039.754
CNA-ACADEMIA UCR-CISCO NETWORKING	2575-01	₡364.000.882
APORTE TECNOLOGICO PARA EL MEJORAMIENTO	2576-01	₡350.906.000
LABORATORIO DE SUELOS Y FOLIARES, Y LA VENTA DE SERVICIOS	0069-00	₡313.716.433
PROYECTO MUJERES QUE SALVAN VIDAS: MODELO	2966-01	₡291.698.203
PROGRAMA DE ASESORIA TECNICA Y CONSULTORIA	3014-01	₡274.569.250
PROGRAMAS DE EDUCACION CONTINUA - EAN	1199-01	₡258.003.599
CONVENIO DE COOPERACIÓN INSTITUCIONAL ENTRE LA ARESEP	2890-01	₡250.267.605
CENTRO INFANTIL SEDE DE GUANACASTE	3011-01	₡244.228.143
SERVICIOS ESTADISTICOS ESPECIALIZADOS EN EL PROCESO	0584-00	₡206.125.000
PROGRAMA DE DESARROLLO MUNICIPAL	2886-01	₡203.679.512
LIBRERIA UCR	2839-01	₡185.771.238
PROGRAMA DE EDUCACION PERMANENTE	1671-01	₡182.284.550
VERIFICACION DE LA CALIDAD DE LOS COMBUSTIBLES	1799-00	₡161.949.236
PROGRAMA DE APOYO TECNOLOGICO A LA INDUSTRIA	0917-02	₡161.684.315
CAPACITACION A DOCENTES DE INGLES EN SERVICIOS DEL MEP	2334-00	₡139.017.008
Total	20	₡8.811.925.455
Porcentaje del total de Proyectos e Ingresos	2,85%	56,20%

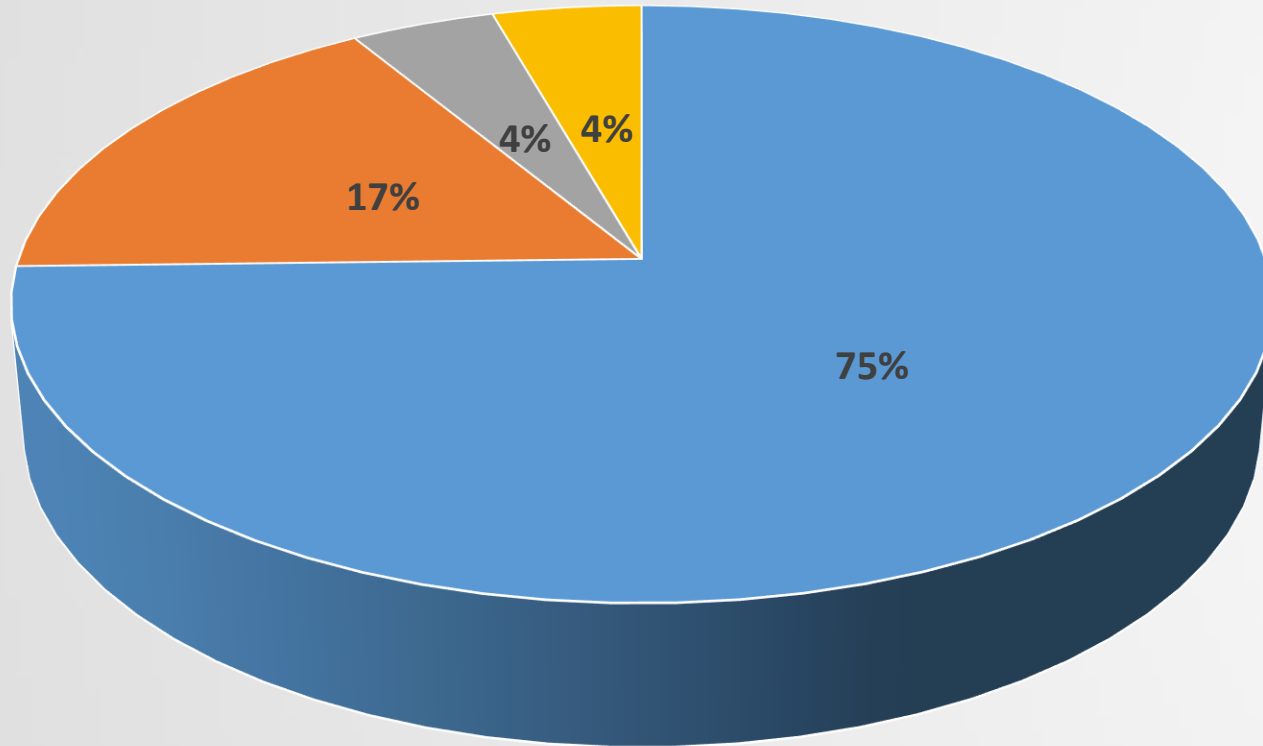
Unidades Operativas con mayor captación de ingresos



Captación de ingresos por Área Académica



Proyectos Universitarios según rango de ingresos recibidos



■ Menos de 10 millones

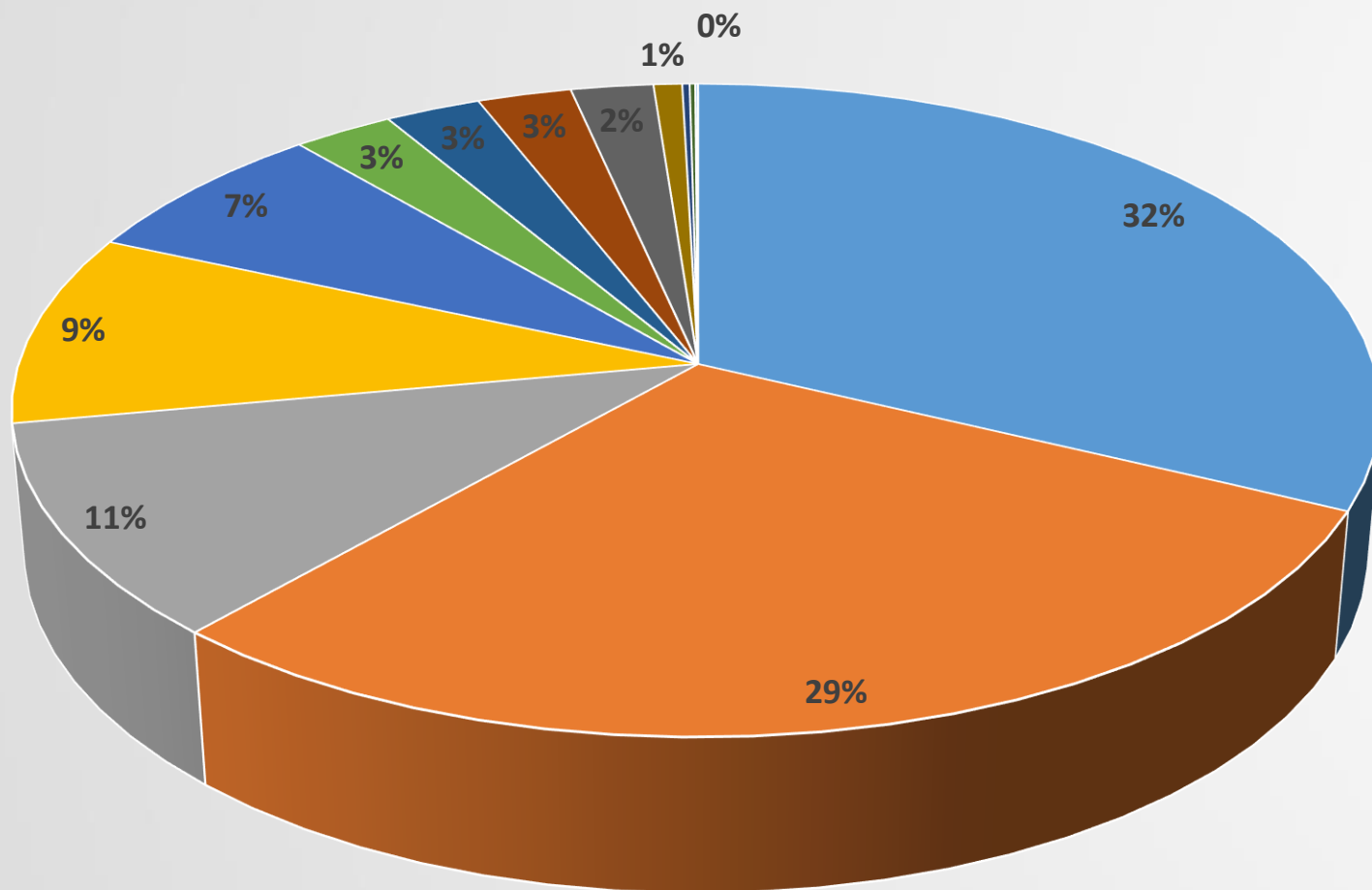
■ Entre 50 y 100 millones

■ Entre 10 y 50 millones

■ Mayores de 100 millones

Rango de Ingresos	Total de Proyectos
Menos de 10 millones	523
Entre 10 y 50 millones	117
Entre 50 y 100 millones	30
Mayores de 100 millones	31
Total	701

Captación de Ingresos por Modalidad

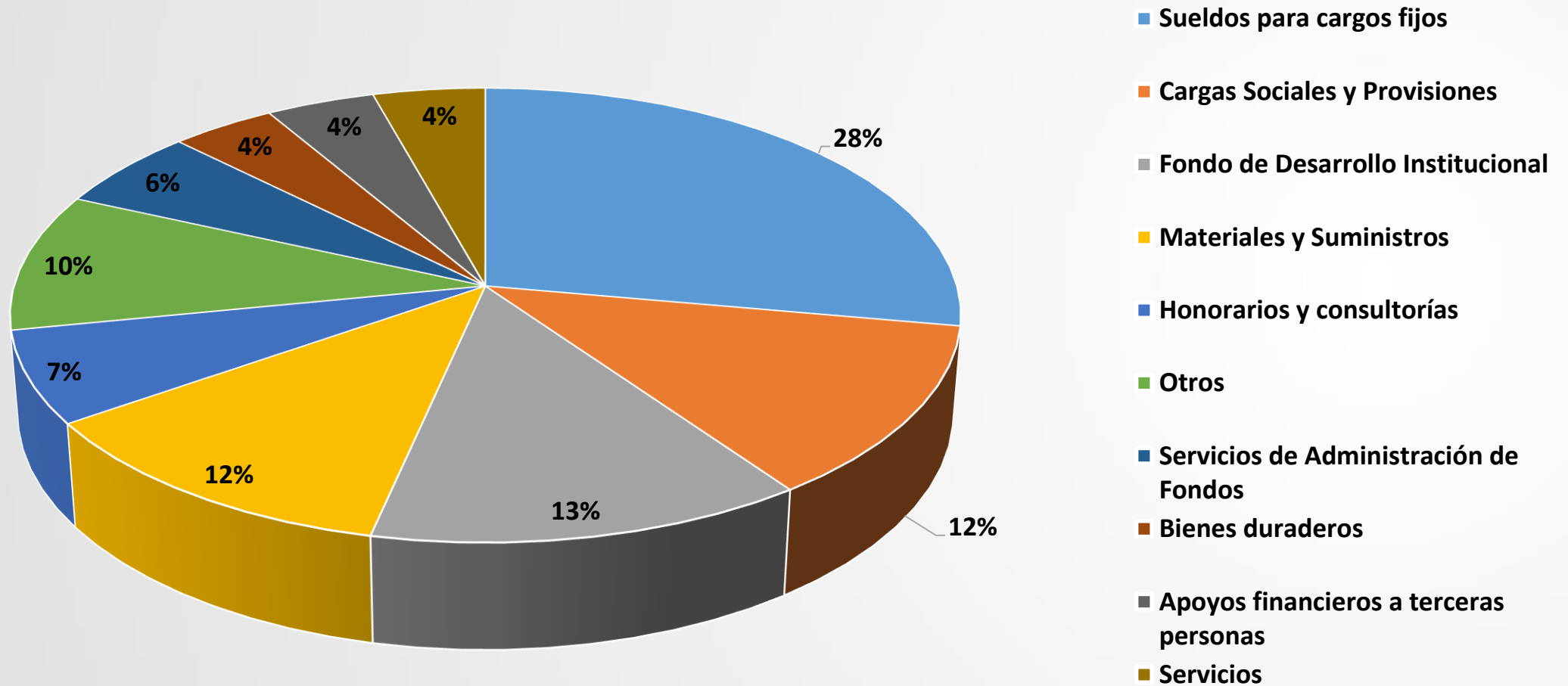


- Servicios de laboratorio
- Capacitación y actualización
- Asesoría y consultoría
- Producción y venta de bienes y servicios
- Investigación contratada por terceros
- Inv. con financiamiento complementario
- Fortalecimiento investigac/transferencia
- Divulgación de conocimientos
- Servicios técnicos
- Act. Acad. Vin. Rem carácter internación
- Actividades artísticas
- Otros
- Actividades deportivas
- Trasf. de conocimientos por licenciamiento

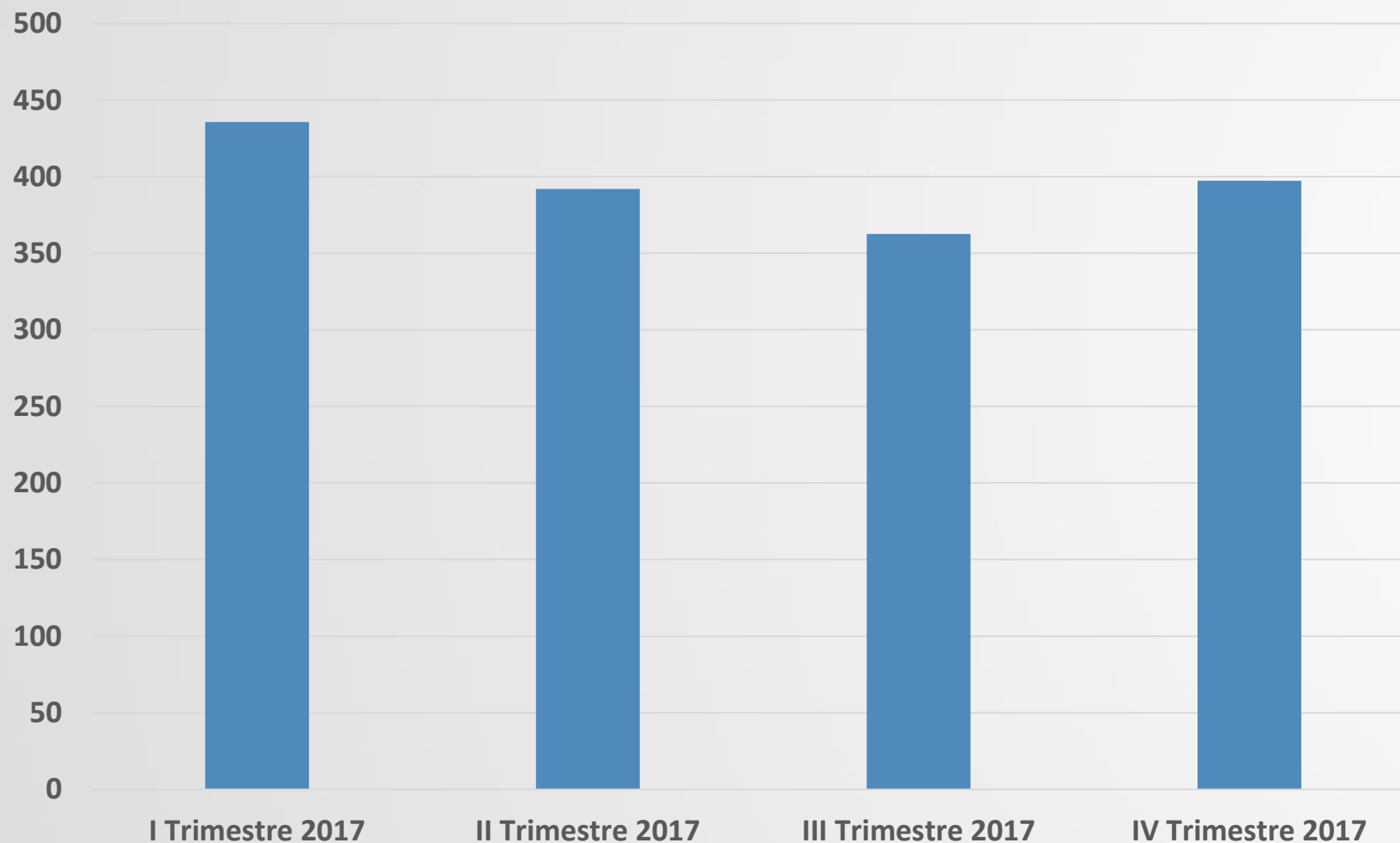
Ingresos Mensuales de los Proyectos de Gestión a Terceros

Mes	Ingresos 2014	Ingresos 2015	Ingresos 2016	Ingresos 2017
Enero	₡5.940,00	₡1.635.960,00	₡5.646.331,37	₡4.971.799,24
Febrero	₡19.500.000,00	₡11.096.466,15	₡8.720.677,26	₡62.203.996,86
Marzo	₡24.260.164,67	₡150.569.318,00	₡10.434.693,37	₡85.607.676,22
Abril	₡41.730.900,68	₡793.000,00	₡37.507.358,35	₡53.088.893,76
Mayo	₡9.750.000,00	₡28.894.804,90	₡23.152.194,39	₡20.075.697,34
Junio	₡27.514.274,33	₡10.335.961,73	₡41.496.515,30	₡32.898.398,80
Julio	₡6.702.625,00	₡27.313.835,74	₡40.506.682,74	₡37.321.672,85
Agosto	₡824.656,00	₡21.528.370,94	₡38.479.911,19	₡17.164.871,34
Septiembre	₡468.196.522,80	₡11.158.915,21	₡17.995.594,79	₡6.782.950,20
Octubre	₡36.330.000,00	₡14.799.961,19	₡47.313.167,85	₡147.503.493,03
Noviembre	₡50.845.445,26	₡6.271.076,36	₡117.789.660,67	₡172.715.884,66
Diciembre	₡20.199.674,35	₡30.820.301,26	₡157.597.976,30	₡572.444.037,01
Total	₡705.860.203,09	₡315.217.971,48	₡546.640.763,58	₡1.212.779.371,31

Distribución de egresos por objeto del gasto



Traslados semestrales en efectivo a la UCR para el FDI (Millones de Colones)

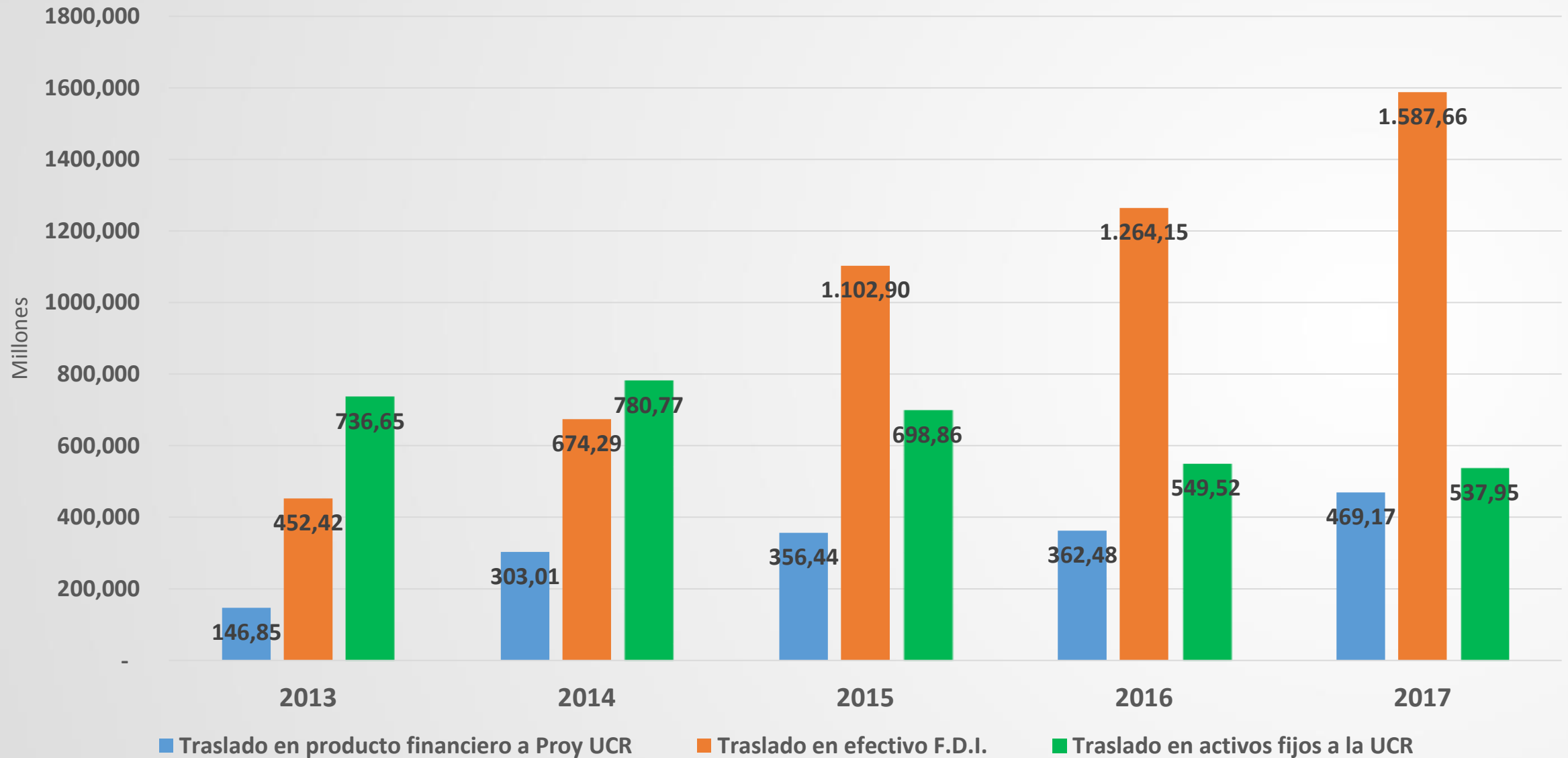


Período	Monto
I Trimestre 2017	₡435,69
II Trimestre 2017	₡392,02
III Trimestre 2017	₡362,57
IV Trimestre 2017	₡397,38
Total	₡1.587,66

RECURSOS TRASLADADOS A LA U.C.R.

Año	Traslado en producto financiero a Proy UCR	Traslado en efectivo F.D.I.	Traslado en activos fijos a la UCR	Total traslados financieros a UCR
2013	₡146,85	₡452,42	₡736,65	₡1.335,92
2014	₡303,01	₡674,29	₡780,77	₡1.758,07
2015	₡356,44	₡1.102,90	₡698,86	₡2.158,19
2016	₡362,48	₡1.264,15	₡549,52	₡2.176,14
2017	₡469,17	₡1.587,66	₡537,95	₡2.594,78
Total	₡1.637,94	₡5.081,42	₡3.303,75	₡10.023,11
Expresado en millones de colones				

Recursos trasladados a la U.C.R.



Actividades





*Fundación*UCR



Fundación de la Universidad de Costa Rica

¿Preguntas?